

AUDIÊNCIA PÚBLICA

3º Quadrimestre de 2023



Gestão Financeira **Receitas**



TRANSFERÊNCIAS DE RECURSOS VINCULADOS				
Por Bloco de Financiamento	Estadual	Acumulado	Federal	Acumulado
Assistência Farmacêutica	229.128,20	756.283,28	642.236,04	1.914.708,12
Atenção Básica	1.049.954,00	2.024.885,00	11.477.944,10	25.326.126,10
Média e Alta Complexidade	518.072,15	3.411.537,44	37.161.122,84	86.449.876,69
Vigilância Sanitária	0,00	324.977,00	1.450.285,33	4.230.484,21
Gestão SUS	0,00	0,00	1.212.315,99	2.050.729,99
Total Geral dos Blocos	1.797.154,35	6.517.682,72	51.943.904,30	119.971.925,11

valores em R\$

Receitas do Tesouro Municipal

Receitas Resultantes de Impostos e transferências Constitucionais e Legais	1º Quad	2º Quad	3º Quad	Acumulado
Receitas de Impostos (I)	373.092.676,97	330.951.689,93	370.479.355,93	1.074.523.722,83
Receita de Transferências Constitucionais e Legais (II)	143.990.352,21	132.040.526,00	120.341.296,01	396.372.174,22
Total das Receitas de Imposto e Transf. Constitucionais e Legais	517.083.029,18	462.992.215,93	490.820.651,94	1.470.895.897,05
15% das Receitas para Aplicação em Saúde	220.634.384,56			

Valores em R\$

Fonte: SPFM-CONAM – R.R.E.O. – Cód. 4.3.7.1.6.2.2.1

SESAU/ Planejamento 2023

Despesas do 3º Quadrimestre de 2023

DESPESAS POR FONTE DE RECURSOS			
Total de despesas por fonte no período	Empenhadas	Liquidadas	Pagas
Recursos municipais (tesouro – Fonte 01 - 3100000)	388.128.200,96	373.827.546,60	345.833.727,97
Recursos Federais (união – Fonte 05 - 95)	117.194.011,39	114.141.735,79	112.684.216,50
Recursos Estaduais (estado – fonte 02 - 92)	6.647.394,46	5.954.868,64	5.506.649,30
Outras Fontes (F-1 3200000 3300000 3400000 f-3 f-6 f-8 f-98)	12.291.132,54	4.980.519,55	3.006.735,23
Total das despesas	524.260.739,35	498.904.670,58	467.031.329,00

Valores em R\$

Fonte: Financeiro/SESAU – Relatórios SFPM-CONAM

SESAU/ Planejamento 2023

Financeiro

Despesas por Função

FUNÇÃO	FONTE	EMPENHADO	LIQUIDADO	PAGO
Administração Geral / Outros	Corrente	46.008.845,07	44.256.508,30	40.491.416,09
	Capital	42.210,24	42.041,24	41.831,24
Atenção Básica	Corrente	85.847.077,97	80.622.298,95	75.302.889,88
	Capital	443.025,85	164.383,85	164.383,85
Assistência Hospitalar e Ambulatorial	Corrente	348.665.501,30	333.085.761,16	312.933.803,21
	Capital	4.031.448,74	2.650.404,56	2.309.852,13
Suporte Profilático e Terapêutico	Corrente	10.355.908,57	9.998.308,76	8.845.394,33
	Capital	176.181,10	152.408,14	82.724,59
Vigilância Sanitária	Corrente	5.601.659,03	5.551.673,31	5.183.395,79
	Capital	0,00	0,00	0,00
Vigilância Epidemiológica	Corrente	22.981.313,20	22.373.302,31	21.668.055,89
	Capital	107.568,28	7.580,00	7.580,00
Total das Despesas	Corrente	519.460.305,14	495.887.852,79	464.424.957,19
	Capital	4.800.434,21	3.016.817,79	2.606.371,81
Total Geral		524.260.739,35	498.904.570,58	467.031.329,00

Valores em R\$

Fonte: SPFM-CONAM – R.R.E.O. – Cod. 4.3.7.1.6.3.2.4.1

SESAU/ Planejamento 2023

Financeiro

Demonstrativo do Percentual de Aplicação em Saúde 2023

DESPESAS ACUMULADAS	EMPENHADAS	LIQUIDADAS	PAGAS
Total das Despesas com Saúde (Recurso Próprio)	400.055.217,56	378.443.950,21	348.506.321,13
Emendas Impositivas municipais *(-)	11.927.016,60	4.616.403,61	2.672.593,16
Outras Despesas (-)	4.740.341,93	4.738.209,53	4.559.778,15
Despesas Liquidadas de Recursos Próprios	383.387.859,03	369.089.337,07	341.273.949,82
Total de Receitas de Impostos Próprios e de Transferências	1.470.895.897,05	15%	220.634.384,56
Percentual de aplicação em saúde	26,06 %		

* O AUDESP não considera os valores das emendas municipais na aplicação de recursos do tesouro em saúde.

Fonte: SPFM-CONAM – R.R.E.O. – Cod. 4.3.7.1.6.3.2.4.1

SESAU/ Planejamento 2023

Financeiro

Restos a pagar

Fonte de Recurso	Exercícios Anteriores	Inscritos de 2022	Pagamentos no período	Cancelamentos no período	Saldo Geral
Tesouro	13.700,56	13.222.097,82	13.170.649,85	49.524,24	10.209,60
União	0,00	1.383.830,81	666.270,57	717.560,24	0,00
Estado	0,00	629.238,02	592.191,82	37.046,20	0,00
Outras Fontes	0,00	5.537.269,38	5.308.127,77	9.332,46	219.809,15
Total	13.700,56	20.772.436,03	19.742.654,10	813.463,74	230.018,75

Valores em R\$

Fonte: SFPM-CONAM – Rel. Analítico RP – Cód. 4.2.4.1.2.6.1

SESAU/ Planejamento 2023

Financeiro

Maiores Despesas Liquidadas no período por fornecedor

Fornecedor	Detalhamento		Valor do contrato	Valor Pago	Valor
	Nº do Contrato	Vencimento		no período	acumulado
Folha de Pagamento + encargos	Pagamento Servidores	contínuo	-	82.248.720,58	236.561.266,47
Hospital Santo Amaro	TC 21/2022 PO 22/23 TA05	02/08/2024	106.194.492,14	32.190.431,53	103.716.845,81
IASE - Instituto de Atenção à Saúde e Educação	179/2020- TA 06	02/05/2024	30.897.524,64	8.341.251,41	28.745.401,56
MEDIPLUS Serviços Médicos LTDA	334/22 - TA 01	02/08/2024	29.712.000,00	9.265.430,00	22.880.190,00
Itapema Laboratório - Serviços laboratoriais	77/2018 - TA 07	17/04/2024	8.537.081,48	1.774.292,65	7.301.626,75
HC Serviços e Locação Eirelli - Serviços de limpeza hospitalar	454/2019 - TA 03	13/12/2024	6.300.627,60	1.727.998,45	5.529.430,89
G4 Soluções em Gestão - Sistema de Gestão em Saúde	58/2022 TA 01	31/01/2024	5.331.555,94	1.777.272,00	5.283.180,00
HC Serviços e Locação Eirelli - Controle de Acesso	417/2021 - TA 01	28/12/2024	4.928.720,68	2.642.610,00	5.112.284,50
ACUMULADO TOTAL				139.968.006,62	415.130.225,98

Valores em R\$

Fonte: Financeiro/SESAU

SESAU/ Planejamento 2023

Terceiro Setor

TERCEIRO SETOR

Entidade	Detalhamento		Valor do contrato	Atendimentos	
	Nº do contrato	Início do Termo		Meta Anual*	Realizados
ACOLHENDO VIDAS	TF 56/2022	24/10/2022	R\$ 188.857,40	1600	1600
APAAG – SANTA CRUZ	TF 35/2023	14/07/2023	R\$ 407.147,50	240	80
APAAG - CENTRO	7º TA ao TC 35/2019	10/10/2023	R\$ 1.277.752,68	43.152	27.299
APAE	6º TA e TA 58/2022 do TC 42/2019	03/11/2022	R\$ 570.945,12	5280	3944
ASCESA	TF 35/2022 e 1º TA	28/07/2023	R\$ 49.996,56	360	791
ASIPAVIC	TC 35/2022	03/11/2022	R\$ 83.000,00	4800	6256
ASIPAVIC	TF 42/2023	28/08/2023	R\$ 167.147,40	2400	2177
ASSOCIAÇÃO EDUCANDO COM O SURF	TF 63/2023	13/11/2023	R\$ 406.852,50	7488	0
ASSOCIAÇÃO EDUCANDO COM O SURF	TF 64/2023	13/11/2023	R\$ 270.000,00	4800	0
ASSOCIAÇÃO FELIZ CIDADE	TC 46/2022	21/12/2022	R\$ 272.974,80	4080	2993
ASSOCIAÇÃO FELIZ CIDADE	TC 68/2023	23/11/2023	R\$ 570.000,00	440	0
CASA RAONI – SAÚDE EM CORES	TC 25/2022	12/09/2022	R\$ 300.000,00	176	120
CASA RAONI – MEU TOMBA LATA	TF 43/2022 e 1º TA	14/09/2022	R\$ 199.977,80	1200	1156
CRPI	6º TA e TA 59/2022 ao TC 43/2019	21/03/2023	R\$ 1.769.224,83	6528	12271

SESAU/ Planejamento

Terceiro Setor

TERCEIRO SETOR

Entidade	Detalhamento		Valor do contrato	Atendimentos	
	Nº do contrato	Início do Termo		Meta Anual *	Realizados
RODA DANÇANTE	TF 48/2023	17/10/2023	R\$ 52.000,00	672	6
INPRA – SANTA CRUZ	3º TA ao TF 45/2020	17/01/2023	R\$ 339.999,96	14.400	32.988
INPRA – PEREQUÊ	TC 24/2022	12/09/2022	R\$ 300.000,00	8.100	9.261
INPRA - PEREQUÊ	TF 65/2023	13/11/2023	R\$ 380.000,00	1.000	822
INPRA – VILA RÃ	TC 26/2022	14/09/2022	R\$ 300.000,00	4.248	7.964
INPRA – VILA RÃ	TF 67/2023	13/11/2023	R\$ 394.253,28	1.104	535
INSTITUTO ASAS - TEACOLHER	TF 51/2023	16/10/2023	R\$ 300.000,00	720	117
INSTITUTO ASAS – PROJETO COMUNICA	TC 33/2022	13/10/2022	R\$ 116.575,44	880	484
INSTITUTO ASAS – PROJETO HOME CARE	1º TA e TC 29/2022	26/09/2023	R\$ 197.000,00	2.400	2.213
INSTITUTO ASAS – HUMANAMENTE	1º TA e TV 30/2022	30/09/2023	R\$ 125.000,00	1.440	1.447
RESPEITO POR VOCÊ	TF 61/2023	24/11/2023	R\$ 140.000,00	360	0
INSTITUTO FAROL	TF 52/2023	24/10/2023	R\$ 79.750,32	360	0
INSTITUTO ILUMINA	TC 47/2022	22/12/2022	R\$ 172.548,70	1.760	389

SESAU/ Planejamento

Terceiro Setor

TERCEIRO SETOR

Entidade	Detalhamento		Valor do contrato	Atendimentos	
	Nº do contrato	Início do Termo		Meta Anual*	Realizados
ONG AÇÃO COMUNITÁRIA	TC 25/2023	29/08/2023	R\$ 300.000,00	21825	18819
ONG AÇÃO COMUNITÁRIA	1º TA ao TF 22/2019	21/01/2022	R\$ 559.999,92	4150	4140
ONG AÇÃO COMUNITÁRIA	1º TA e TC 03/2023	23/03/2023	R\$ 330.571,65	29050	21888
OS COMANDO	TC 44/2022 e 1º TA	15/12/2022	R\$ 499.999,92	6000	3998
OS COMANDO	TF 34/2023	31/07/2023	R\$ 600.000,00	480	250
REPÚBLICA DA VIDA	TA 121/2022 ao TC 01/2019	03/01/2023	R\$ 225.911,40	120	128
VITAE DOMINI	TC 31/2022	07/10/2022	R\$ 479.801,90	5760	7203
UNIÃO E PROGRESSO	TF 62/2023	13/11/2023	R\$ 210.000,00	800	42
ASSOCIAÇÃO SABER VIVER	1º TA e TC 37/2022	07/11/2022	R\$ 399.812,50	-	-
ASSOCIAÇÃO SABER VIVER	TF 47/2023	12/09/2023	R\$ 529.491,46	-	-
AVDS	4º TA ao TF 86/2020	31/08/2023	R\$ 549.998,23	-	-

*Realizada proporção da meta anual com o número de meses em que a entidade exerceu as atividades durante o ano.

SESAU/Planejamento

Gestão Administrativa Recursos Humanos

Servidores em atuação	1º Quadrimestre	2º Quadrimestre	3º Quadrimestre
Servidores efetivos	1.550	1.529	1.564
Cargos em comissão	25	28	26
Estagiários	85	80	72
Aprendizes	5	6	6
Federais	12	12	12
Estaduais	8	8	12
Temporários*	556	600	395
Total	2.241	2.263	2.087
Afastados	108	93	146

* Profissionais contratados para atuar na Atenção Primária e no PS Dr. Matheus Santamaria

Fonte: Recursos Humanos SESAU

SESAU/Planejamento

Servidores em atuação	Grupo ocupacional			Total
	Assistencial	Administrativo	Apoio	
Servidores efetivos	757	154	653	1.564
Cargos em comissão	0	26	0	26
Estagiários	0	72	0	72
Aprendizes	0	6	0	6
Federais	0	12	0	12
Estaduais	0	12	0	12
Temporários*	321	74	0	395
Total	1.078	356	653	2.018
Afastados	84	10	53	146

Fonte: Recursos Humanos SESAU

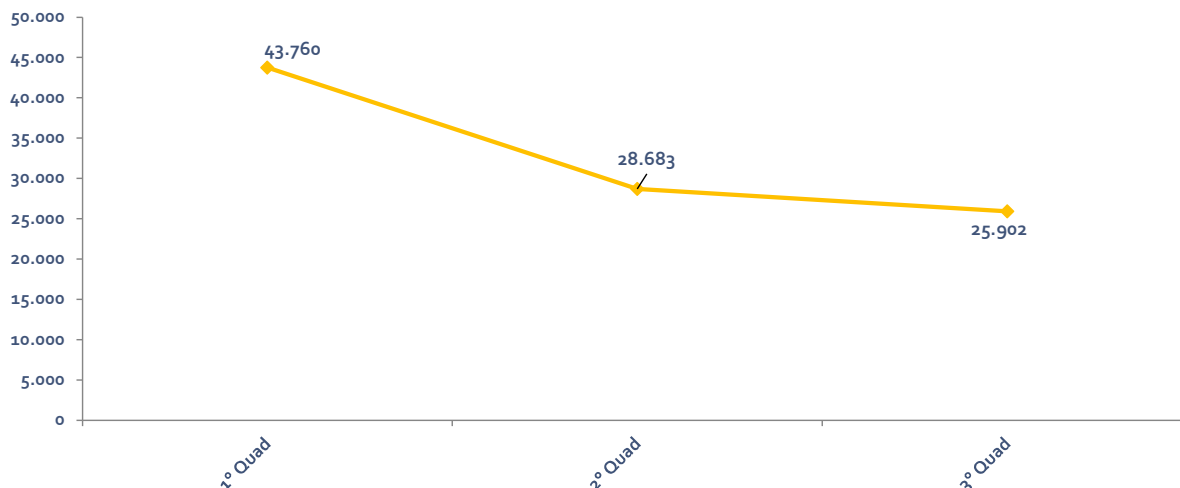
SESAU/Planejamento

Mês	HE 50%	HE 100% Dom/Fe	HE Not 50 %	HE Not 100%	Total	Acumulado
Janeiro	6.176	1.315	2.566	314	10.371	43.760
Fevereiro	6.632	1.058	2.815	283	10.788	
Março	8.401	1.600	3.184	533	13.718	
Abril	5.369	1.470	1.647	397	8.883	
Maio	3.879	2.393	733	266	7.271	28.683
Junho	4.231	1.647	1.033	262	7.173	
Julho	4.546	1.837	1.313	334	8.030	
Agosto	4.157	729	1.008	315	6.209	
Setembro	3.731	781	814	187	5.513	25.902
Outubro	3.695	768	1.025	210	5.698	
Novembro	4.187	1.007	1.811	452	7.457	
Dezembro	4.536	1.363	979	356	7.234	

Fonte: Recursos Humanos SESAU

SESAU/Planejamento

Evolução - Horas Extras - 2023



Fonte: Recursos Humanos SESAU

SESAU/ Planejamento

Programa (por paciente)	1º Quad	2º Quad	3º Quad	Acumulado
Nº de usuários atendidos	205.965	263.690	211.138	680.793
Nº de usuários que retiraram medicamentos do programa de alto custo	24.585	28.589	27.497	80.671
Número de usuários que administraram benzilpenicilina para sífilis	849	504	493	1.846
Usuários atendidos no Programa de Tabagismo	45	239	237	521
Ações coletivas (Ações conjuntas com outros profissionais)	44	88	64	196
Acompanhamentos terapêuticos/Orientações individuais (Pacientes acompanhados)	80.179	97.522	59.988	237.689
Orientações aos grupos (Aleitamento / Hipertensão)	75	64	67	206

Outras Atividades	1º Quad	2º Quad	3º Quad	Acumulado
Tiras de glicemia dispensadas	216.968	289.270	246.295	752.533
Mandados Judiciais	263	270	316	849

Fonte: Coordenação Assistência Farmacêutica

SESAU/ Planejamento

Mandados Judiciais

Mandados Judiciais	1º Quad	2º Quad	3º Quad	Acumulado
	263	270	316	849

Principais itens com mandado judicial	Quantidade
1 - Insulinas análogas	106 pacientes
2 – Canabidiol	16 pacientes
3 - Valsartana + associações	8 pacientes
4 – Vildagliptina	6 pacientes
5 – Dapagliflozina	6 pacientes
6 – AAS*	6 pacientes
7 – Gliclazida	5 pacientes
8 – Rivaroxabana	5 pacientes
9 – Rosuvastatina	3 pacientes
10 – Pregabalina	3 pacientes

* AAS padronizado na REMUME – Dispensados 759.400 comprimidos em 2023

Fonte: Coordenação Assistência Farmacêutica

SESAU/Planejamento

Planejamento em Saúde

• Elaboração e entrega dos seguintes instrumentos:

- ✓ Audiências Públicas Quadrimestrais;
- ✓ Relatório Anual de Gestão (RAG);
- ✓ Índice de Efetividade da Gestão Municipal (IEGM);
- ✓ Metas Físicas;
- ✓ Plano Anual de Saúde

• Elaboração de Propostas e monitoramento de emendas Federais e Estaduais;

- Atualização dos sistemas operacionais FNS, SISMOB, DIGISUS, SEM PAPEL, INVESTSUS E TRANSFEREGOV;
- Acompanhamento de Portarias e Resoluções da Saúde;
- Recepção, distribuição e monitoramento das emendas impositivas municipais 2023;

Emendas 2023		
Tipo	Quantidade	Valor total
Federais Impositivas	14	R\$ 10.031.876,00
Federais Portaria 544 (cadastradas)	36	R\$ 89.175.354,00
Federais Novo PAC (cadastradas)	7	R\$ 26.965.383,12
Estaduais	3	R\$ 2.200.000,00
Municipais	115	R\$ 13.293.915,50
Total	175	R\$ 141.666.528,62

Valores em R\$

SESAU/Planejamento 2023

- ❖ O Programa de Residência em Medicina de Família e Comunidade (PRMFC)-Guarujá é aprovado pelo Ministério da Educação e Ministério da Saúde, com apoio da Prefeitura do Município do Guarujá e COAPES.
- ❖ Atualmente há 9 médicos residentes nas seguintes USAFAS: Las Palmas (01); Jd. Brasil (03) ; Vila Rã (03) e Jd. Progresso (02); sob a supervisão de 04 Médicos Preceptores (um em cada USAFA citada);

- ❖ Atividades teóricas:
 - Os residentes do 1º ano tiveram aulas teórico-práticas 2 a 3 vezes por semana, no período noturno.
 - Os residentes do 2º ano tiveram 1 a 2 aulas por semana, no período noturno.
 - Ocorreram discussões de artigo científico 1 vez por mês.
 - Discussão de casos clínicos 2 a 3 x/mês que geraram 24 protocolos médicos.

- ❖ Atividades práticas envolveram atendimentos nas USAFAs, ações na comunidade, estágios na rede de Atenção à saúde do Município, totalizando aproximadamente 2.590 horas por médico residente;
- ❖ Processo Seletivo 2024: planejamento de admissão de 10 novos residentes e ampliação do PRMFC para novas unidades (Cidade Atlântica, Boa esperança, Jd. Conceiçãozinha e Jd. Pássaros.)

- ❖ ASSOCIAÇÃO INSTITUCIONAL ADÉLIA CAMARGO CORRÊA (ADÉLIA)
- ❖ CENTRO UNIVERSITÁRIO LEONARDO DA VINCI (UNIASSELVI)
- ❖ ESCOLA GUARUJÁ DE ENFERMAGEM
- ❖ INSTITUTO EDUCACIONAL MARQUÊS DE OLINDA LTDA
- ❖ UNIVERSIDADE CATÓLICA DE SANTOS (UNISANTOS)
- ❖ UNIVERSIDADE DE RIBEIRÃO PRETO (UNAERP) *
- ❖ UNIVERSIDADE DO OESTE PAULISTA (UNOESTE)*
- ❖ UNIVERSIDADE DON DOMÊNICO (UNIDON)
- ❖ UNIVERSIDADE FEDERAL DE SÃO PAULO (UNIFESP)
- ❖ UNIVERSIDADE METROPOLITANA DE SANTOS (UNIMES - CEUBAN)
- ❖ UNIVERSIDADE PAULISTA (UNIP)
- ❖ UNIVERSIDADE SANTA CECÍLIA (UNISANTA)
- ❖ CENTRO UNIVERSITÁRIO INTERNACIONAL (UNINTER)

NÚMERO DE ALUNOS DE GRADUAÇÃO E PÓS-GRADUAÇÃO QUE REALIZARAM ESTÁGIO NÃO REMUNERADO NA REDE DE ASSISTÊNCIA À SAÚDE DO MUNICÍPIO EM 2023.

2023	Acumulado
Médicos residentes em MFC	9
Graduação em medicina	877
Graduação em enfermagem	100
Curso técnico de enfermagem	290
Curso técnico em radiologia	88
Graduação em nutrição	23
Graduação em farmácia	14
Graduação em serviço social	2
Graduação em terapia ocupacional	1
TOTAL	1.404

Nutrição

Atendimentos	Total
Unidade de Especialidades em Diabetes e Obesidade Infanto Juvenil - Docinhos	351
Instituto da Mulher Casa Rosa	118
Serviço de Internação e Atendimento Domiciliar (SIAD)	241
NASF A, B e C	810
Ambulatório de Referência e Especialidades (ARE)	305
UBS Pae Cará	69
Grupos: Cirurgia Bariátrica, Gestantes, Aleitamento, Hiperdia, Obesidade Infantil, Tabagismo, Caminhada e Exercícios Físicos	337
Programa Bolsa Família	Total
Acompanhamento da Cobertura das Condições de Saúde	23.722 beneficiários
Distribuição de Refeições	Total
Supervisão técnica das refeições RAPS e Urgência e Emergência	5.897 refeições

REGULAÇÃO – TFD Tratamento Fora do Domicílio

Remoções
20366



Nos últimos 120 dias

Pacientes Ativos
2165



Nos últimos 120 dias

Média diária de Remoções

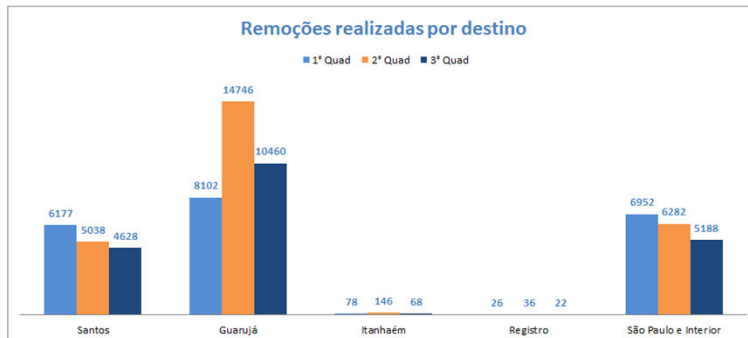
169,7



Nos últimos 120 dias

Crescimento Quadrimestre
2022 x 2023

3,1%



Fonte: Serviço de Remoção - Regulação

SESAU/ Planejamento

REGULAÇÃO – TFD Tratamento Fora do Domicílio

Remoções Estratificadas	Quantitativo 3º Quad
Hemodiálise	5.904
Radioterapia	1.494
Altas médicas	31
Emissões de Isenção Tarifária (Vale Transporte - Ônibus Coletivo)	12
Absenteísmo	100

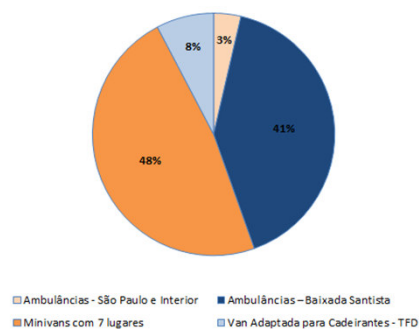
Fonte: Serviço de Remoção - Regulação

SESAU/ Planejamento

REGULAÇÃO – TFD Tratamento Fora do Domicilio

Remoções da Frota Municipal (PMG)	Quantitativo 3º Quad
Ambulâncias - São Paulo e Interior	52
Ambulâncias – Baixada Santista	586
Minivans com 7 lugares (Carro Pequeno - Tipo Spin)	684
Van Adaptada para Cadeirantes - TFD	110
Total acumulado	1.432

Remoções da Frota Municipal



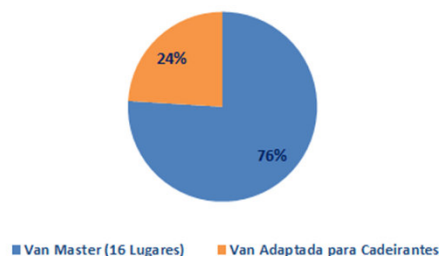
Fonte: Serviço de Remoção - Regulação

SESAU/ Planejamento

REGULAÇÃO – TFD Tratamento Fora do Domicilio

Remoções da Empresa Contratada (Confiance Transportes EIRELI)	Quantitativo 3º Quad
Van Master (16 lugares)	14.386
Van Adaptada para Cadeirantes	4.548
Total acumulado	18.934

Remoções da Empresa Contratada



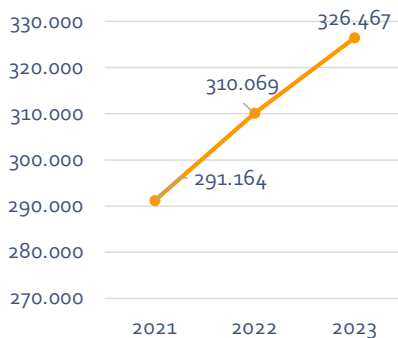
Fonte: Serviço de Remoção - Regulação

SESAU/ Planejamento

Hospital Santo Amaro - Procedimentos Ambulatoriais

PROCEDIMENTOS	1º Quad	2º Quad	3º Quad	Total
Total	104.919	111.704	109.844	326.467

Comparativo 2021 / 2022 / 2023



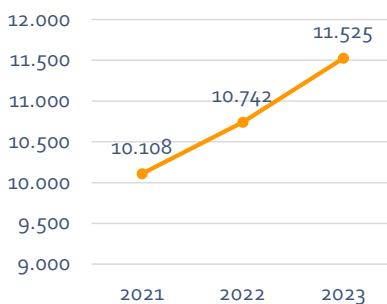
Fonte: SIA-SUS/Secretaria Municipal de Saúde/TABWIN/DATASUS

SESAU/ Planejamento

Hospital Santo Amaro - Internações

INTERNAÇÕES	1º Quad	2º Quad	3º Quad	Total
Total	3.855	3.928	3.742	11.525

Comparativo 2021 / 2022 / 2023



Fonte: SIHD2/Secretaria Municipal de Saúde/TABWIN/DATASUS

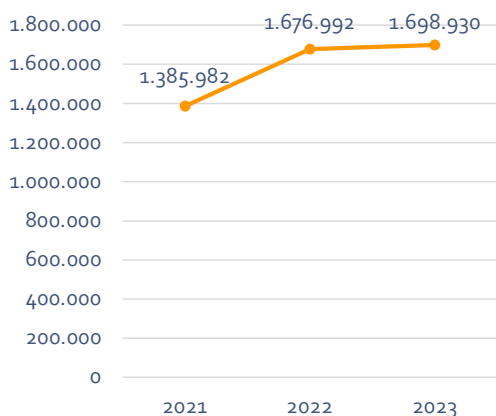
SESAU/ Planejamento

Prestadores SUS

Itapema Laboratório

EXAME	1º Quad	2º Quad	3º Quad	Total
Total	610.533	536.823	551.574	1.698.930

Comparativo 2021 / 2022 / 2023



Fonte: SIA-SUS/Secretaria Municipal de Saúde/TABWIN/DATASUS

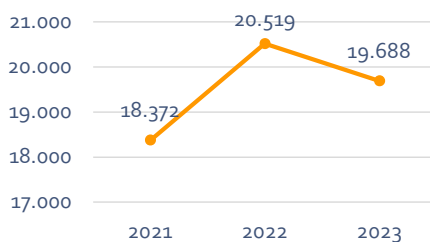
SESAU/ Planejamento

Prestadores SUS

Clínica Radiológica

EXAME	1º QUAD	2º QUAD	3º QUAD	TOTAL
Total	6.836	7.177	5.675	19.688

Comparativo 2021 / 2022 / 2023

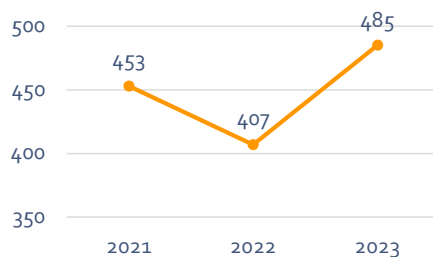


Fonte: SIA-SUS/Secretaria Municipal de Saúde/TABWIN/DATASUS

SESAU/ Planejamento

EXAME	1º Quad	2º Quad	3º Quad	Total
Total	143	131	211	485

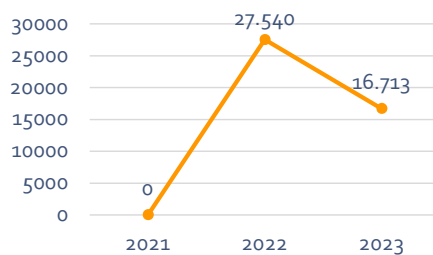
Comparativo 2021 / 2022 / 2023



Fonte: SISREG III – Secretaria Municipal de Saúde

EXAME	1º Quad	2º Quad	3º Quad	Total
Total	4.288	6.330	6.095	16.713

Comparativo 2021 / 2022 / 2023



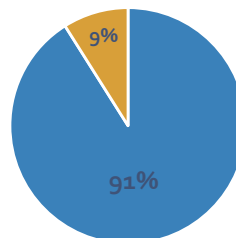
Fonte: SIA-SUS/Secretaria Municipal de Saúde/TABWIN/DATASUS

Oferta de Consultas e Exames

Consolidado	Municipal	Regional	Total
1º Quad	80.090	8.434	88.524
2º Quad	84.856	9.278	94.134
3º Quad	92.093	9.074	101.167
Acumulado	257.039	26.786	283.825

Fonte: SISREG III – Secretaria Municipal de Saúde

Percentual de consultas e exames



■ Municipal ■ Regional

Inauguração do Complexo Regulador Hospitalar*

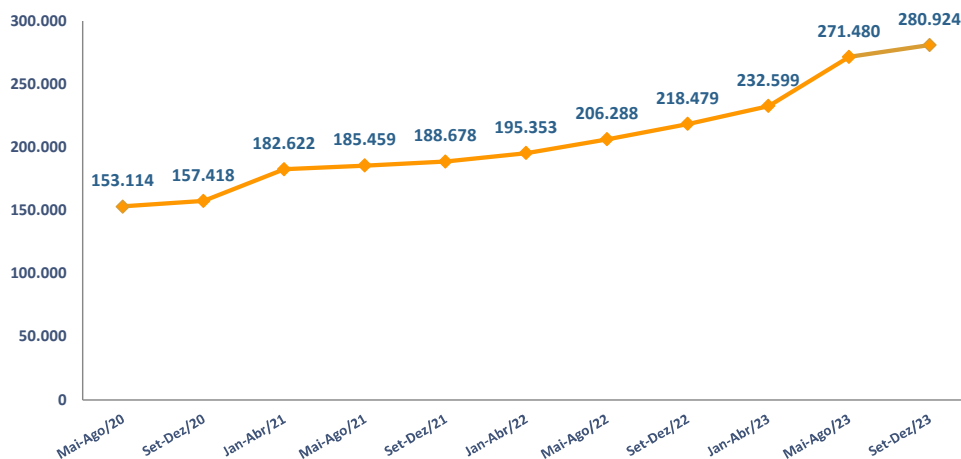
Regulação de Urgência	Acumulado
Fichas Reguladas	2.504
Avaliação Trauma	998
Avaliação Cirurgia Geral	287
Vaga Zero	53
Leito de UTI	141
Total	3.983

*Inauguração em dezembro de 2023

Atenção Primária e Especializada



Nº de usuários cadastrados no E-sus



Período	Nº de Cadastros
Jan a Abr	232.599
Mai a Ago	271.480
Set a Dez	280.924



Fonte: ESUS

SESAU/ Planejamento 2023

SAÚDE DA FAMÍLIA

Produtividade Geral – Atendimento Individual

SAÚDE DA FAMÍLIA	Nº ESF	1º Quad	2º Quad*		3º Quad	Acumulado
			Oficial	Real		
TOTAL	43	93.570**	182.617	95.397	115.763	313.025

Produtividade Geral – Atendimentos Odontológicos

SAÚDE DA FAMÍLIA	1º Quad	2º Quad*		3º Quad	Acumulado
		Oficial	Real		
TOTAL	12.634**	25.312	18.380	13.952	44.966

Produtividade Geral - Procedimentos de Enfermagem

SAÚDE DA FAMÍLIA	1º Quad	2º Quad*		3º Quad	Acumulado
		Oficial	Real		
TOTAL	265.320**	459.580	295.259	318.352	878.931

Produtividade Geral – Visita Domiciliar e Territorial

SAÚDE DA FAMÍLIA	1º Quad	2º Quad	3º Quad	Acumulado
TOTAL	65.827**	87.799	31.746	185.372

Produtividade Geral – Atividade Coletiva

SAÚDE DA FAMÍLIA	1º Quad	2º Quad	3º Quad	Acumulado
TOTAL	1.628	1.709	1.340	4.677

* Devido problemas na exportação de dados, os valores encontram-se acima do real.
** Valores corrigidos após finalização do faturamento do quadrimestre.



Fonte: ESUS

SESAU/ Planejamento

ATENÇÃO PRIMÁRIA
Indicadores de Saúde

Nº	INDICADOR	PACTUADO	RESULTADO
11	Razão de exames citopatológicos do colo do útero em mulheres de 25 a 64 anos na população residente de determinado local e a população da mesma faixa etária	0,43	0,41
12	Razão de exames de mamografia de rastreamento realizados em mulheres de 50 a 69 anos na população residente de determinado local e população da mesma faixa etária	0,36	0,19
17	Cobertura populacional estimada pelas equipes de Atenção Básica	65,79	67,28
19	Cobertura populacional estimada de saúde bucal na Atenção Básica	35,81	39,55

** Fonte – E-gestor – (43 ESF + 10 Equipes Equivalentes) – Consulta em 23.01.2024

*** Fonte – E-gestor – Modalidade Paga (Referente a novembro/23)


SESAU/Planejamento
ESPECIALIDADES
**Produtividade Geral – ARE
Ambulatório de Referência em Especialidades)**

Procedimentos	1º Quad	2º Quad	3º Quad	Acumulado
TOTAL	27.115	32.244	27.540	86.699

Produtividade Geral – Instituto da Mulher “Casa Rosa”

Procedimentos	1º Quad	2º Quad	3º Quad	Acumulado
TOTAL	8.919	8.885	12.487	30.291

**Produtividade Geral – UE “Docinhos”
Unidade de Especialidades em Diabetes e Obesidade Infanto-Juvenil**

Procedimentos	1º Quad	2º Quad	3º Quad	Acumulado
TOTAL	2.641	3.028	2.370	8.039

**Produtividade Geral – CROOF
Centro de Referência em Otorrino, Oftalmo e Fonoaudiologia**

Procedimentos	1º Quad	2º Quad	3º Quad	Acumulado
TOTAL	5.438	6.672	6.767	18.877

SESAU/Planejamento

ESPECIALIDADES**Produtividade Geral - Fisioterapia**

Produtividade	1º Quad	2º Quad	3º Quad	Acumulado
TOTAL	13.782	13.778	10.672	38.232

**Produtividade Geral - CEO**

Produtividade	1º Quad	2º Quad	3º Quad	Acumulado
TOTAL	9.108	17.325	9.222	35.655



SESAU/ Planejamento

DABE**Serviço de Internação e Assistência Domiciliar- SIAD**

Acompanhamento	1º Quad	2º Quad	3º Quad	Acumulado
TOTAL	5.413	6.233	5.247	16.623

Procedimentos	1º Quad	2º Quad	3º Quad	Acumulado
TOTAL	60.952	61.650	60.815	183.397

Fonte: SIAD

Total de pacientes em internação domiciliar:35



Total de pacientes em assistência domiciliar:339

Consultório na rua

Atendimentos	1º Quad	2º Quad	3º Quad	Acumulado
Indivíduos atendidos	581	703	610	1.894

Residência terapêutica (RT)Neste quadrimestre a RT manteve **09 moradores, sendo 4 mulheres e 5 homens.**

SESAU/ Planejamento

SAÚDE MENTAL

CAPS Infantil

Atendimentos / ações	1º Quad	2º Quad	3º Quad	Acumulado
TOTAL	741	1.709	1.631	4.080

CAPS II

Atendimentos / ações	1º Quad	2º Quad	3º Quad	Acumulado
TOTAL	1.723	1.759	2.257	5.739

CAPS III

Atendimentos / ações	1º Quad	2º Quad	3º Quad	Acumulado
TOTAL	5.132	5.004	4.369	14.505

CAPS AD

Atendimentos / ações	1º Quad	2º Quad	3º Quad	Acumulado
TOTAL	2.971	3.531	3.631	10.133

Total de atendimentos: 34.457

SESAU/ Planejamento

Vigilância em Saúde Indicadores de Saúde



Nº Indicador	Pactuado	Resultado
2 Proporção de óbitos de mulheres em idade fértil (MIF) investigados	98%	98,6%
3 Proporção de registro de óbitos com causa básica definida	99%	99,15%
13 Proporção de Partos Normais	46,63%	42,5
14 Proporção de gravidez na adolescência entre as faixas etárias de 10 a 19 anos	11,57	14,5
15 Taxa de mortalidade infantil	14,6	13,5
16 Número de óbitos maternos em determinado período e local de residência	2	3
22 Nº de ciclos que atingiram mínimo de 80% de cobertura de imóveis visitados p/ controle vetorial da dengue	3	4
23 Proporção de preenchimento do campo "ocupação" nas notificações de agravos relacionados ao trabalho	97,22%	82,1%

Fonte: Banco de Dados dos Sistemas / Superintendência de Vigilância em Saúde

SESAU/ Planejamento 2023

Epidemiológica

Imunização

Setor de Imunização		1º QUADRIM		2º QUADRIM		3º QUADRIM	
		Quantidade	% de cobertura	Quantidade	% de cobertura	Quantidade	% de cobertura
Doses de Vacinas Aplicadas		34.593		63.111		57.707	
COBERTURA VACINAL EM MENORES DE 1 ANO	Pentavalente	2.664	89,39%	6.549	86,83%	4.355	81,99%
	Pneumo10	2.255	90,02%	8.106	90,86%	4.329	80,49%
	Pólio	2.618	90,02%	8.106	87,23%	4.360	83,22%
	Tríplice viral	3.185	88,44%	7.001	94,07%	4.040	81,04%
CAMPANHA - INFLUENZA (doses acumuladas, campanha iniciada dia 27/03/2022)		11.973	11,67%	94.536	57,24%	99.909	60,92%
CAMPANHA - COVID (campanha iniciada 21/01/2021)	1ª dose	301.375	94,09%	302.696	94,50%	303.619	94,79%
	2ª dose/ única	273.616	85,42%	275.631	86,05%	276.885	86,44%
	1º e 2º Reforço	249.233	59,42%	252.884	78,95%	254.275	79,38%
	Ref. Bivalente	20.962	6,54%	48.716	21,39%	53.836	23,63%

Fonte: Superintendência de Vigilância em Saúde



SESAU/ Planejamento 2023

Epidemiológica

Serviço Antirrábico

Serviços executados	1º Quad	2º Quad	3º Quad	Acumulado
Atendimentos	143	166	142	451
Total de pacientes vacinados	90	36	29	155
Agressões por animais peçonhentos	8	6	6	20

Fonte: Superintendência de Vigilância em Saúde



SESAU/ Planejamento 2023

Epidemiológica

Serviço de Controle Zoonoses

Procedimentos		1º Quad	2º Quad	3º Quad	Acumulado
Animais vacinados contra a Raiva		1.019	1.002	1.235	3.256
Animais vacinados contra Leptospiriose		0	0	0	0
Vistorias zoonosológicas		325	336	243	904
Palestras Educativas		03	0	5	8
Emissão de GTA (Guia de Trânsito Animal)		10	4	11	25
Amostras enviadas	Instituto Adolfo Lutz (Leishmaniose)	45	96	30	171
	Instituto Pasteur (Raiva)	7	5	3	15
	CCZ-SP (Leptospiriose, Histoplasmose/Criptococose e Esporotricose)	49	67	21	137
	SUCEN (Carrapato, Barbeiro e Escorpião)	02	02	5	9
	LACEN PERNAMBUCO (Mormo)	01	0	0	1
Eutanasia	Animal positivo para Leishmaniose	01	0	0	1

Fonte: Superintendência de Vigilância em Saúde



SESAU/ Planejamento 2023

Epidemiológica

Serviço de Controle Zoonoses

Procedimento	Local	1º Quad	2º Quad	3º Quad	Acumulado
Desratização	Prédios públicos	25	27	17	69
	Calçadões das praias	8	4	10	22
	Canais	96	56	49	201
	Pedidos atendidos	211	263	162	636
	Ruas e Avenidas	753	647	360	1.760
	Bocas de Lobo	10.242	7.054	5.871	23.167
	Terrenos Baldios e Palafitas	447	361	238	1.046
	Metros Lineares de Canal	81.030	43.470	39.290	163.790
	M ²	893.993	757.920	363.780	2.015.693
Desinsetização	Prédios públicos	24	29	12	65
	Calçadão das praias	0	0	0	0

Fonte: Superintendência de Vigilância em Saúde



SESAU/ Planejamento 2023

Epidemiológica

Serviço de Controle Zoonoses

Animais de grande porte	1º Quad	2º Quad	3º Quad	Acumulado
Reclamações Recebidas	15	68	62	145
Reclamações Atendidas	15	64	58	137
Apreensão	7	02	04	13
Devolvido ao dono após pagamento de taxas	0	0	0	0
Morte natural	0	0	0	0
Eutanásia	0	0	0	0

Fonte: Superintendência de Vigilância em Saúde



SESAU/ Planejamento 2023

Epidemiológica

Serviço de Controle de Endemias

Atividades desenvolvidas	1º Quad	2º Quad	3º Quad	Acumulado
Visita Casa a Casa	103.621	92.137	98.457	294.215
Boletim Cidadão/Denúncias	339	367	317	1.023
Bloqueio	26.787	34.836	13.131	74.754
Nebulização	26.143	33.323	12.623	72.089
IEC (Informação, Educação e Comunicação)	15.328	12.228	9.620	37.176
Vistorias em pontos estratégicos e especiais (obras paradas)	1.100	1.308	965	3.373
Telagem de Caixa D'água	209	186	267	662
Densidade larvária	9.735	5.030	4.320	19.085

Fonte: Superintendência de Vigilância em Saúde



SESAU/ Planejamento 2023

Vigilância**Vigilância Sanitária**

Atividades realizadas	1º Quad	2º Quad	3º Quad	Acumulado
Atendimento a Denúncias	29	26	15	70
Amostras de Pro água	92	109	95	296
Emissão de Licença	110	151	169	430
Inspeção dos Estabelecimentos	351	450	499	1300
Autos Emitidos	1.104	1.514	1.409	4.027
Interdição de Estabelecimentos de Saúde	1	2	1	4
Inutilização de produtos relacionados à saúde	35	37	41	113

Fonte: Superintendência de Vigilância em Saúde



SESAU/ Planejamento 2023

Vigilância**Unidade de Infectologia William Rocha**

Nº de atendimentos	1º Quad	2º Quad	3º Quad	Acumulado
Enfermeiros(as)	612	826	669	2.107
Infectologia	1.513	1.651	1.311	4.475
Dermatologia	82	123	86	291
Ginecologia	93	104	105	302
Pediatria	83	137	80	300
Odontologia	187	353	161	701
Serviço Social	160	188	129	477
Psicologia (Incluindo Programa REAVIVAS)	530	597	562	1.689
Total Geral	3.260	3.979	3.103	10.342

Fonte: Superintendência de Vigilância em Saúde



SESAU/ Planejamento 2023

Vigilância

Unidade de Infectologia William Rocha

Atividades desenvolvidas	1º Quad	2º Quad	3º Quad	Acumulado
Atendimento de pacientes c/ medicação assistida para Hanseníase	17	11	10	38
Atendimento de pacientes c/ medicação assistida para co-infectados HIV + TB e ILBT	46	73	61	180
Crianças de 0 a 6 meses e de 7 a 12 meses filhos de mães HIV(+) que receberam 'Nestogeno'	39	35	29	103
Novos prontuários abertos	268	329	302	899

Fonte: Superintendência de Vigilância em Saúde



SESAU/ Planejamento 2023

Vigilância

Unidade de Infectologia William Rocha

Atividades desenvolvidas	1º Quad	2º Quad	3º Quad	Acumulado	
Atendimento de usuários SUS para medicamentos dispensados pela Farmácia, sendo:	H. Adulto	2.140	2.278	2.069	6.487
	Gestante/HIV	9	9	10	28
	HIV Paciente novo	20	35	35	90
	Criança Exposta ao HIV	22	24	25	71
	PEP	83	76	84	243
	PREP	122	102	132	356
	Acidente Ocupacional	12	28	19	59
	Violência Sexual	1	1	0	2
	Hepatite B	259	264	253	776
	Hepatite C	15	10	20	45
	Total	2.683	2.827	2.647	8.157

Fonte: Superintendência de Vigilância em Saúde



SESAU/ Planejamento 2023

Vigilância

CTAPT - Produção

Exames realizados

TIPO DE EXAME	Anti-HIV	Hepatite B	Hepatite C	Sífilis
1º Quadrimestre	751	419	736	407
2º Quadrimestre	839	410	1.025	790
3º Quadrimestre	1.042	353	695	1.020
Acumulado	2.632	1.182	2.456	2.217

Exames positivos/reagentes

TIPO DE EXAME	Anti-HIV	Hepatite B	Hepatite C	Sífilis
1º Quadrimestre	8	1	7	56
2º Quadrimestre	9	1	2	76
3º Quadrimestre	5	1	1	72
Acumulado	22	3	10	204

Fonte: Superintendência de Vigilância em Saúde



SESAU/ Planejamento 2023

Vigilância

CTAPT - Produção

Insumos distribuídos – Rede de saúde

TIPO DE PRESERVATIVO	Preservativo Externo 52 mm	Preservativo Externo 49 mm	Preservativo Interno	Gel	Teste rápido Anti HIV	Teste rápido Sífilis	Teste rápido Hepatite C
1º Quadrimestre	274.176	2.500	3.000	2.000	6.250	3.660	1.775
2º Quadrimestre	199.728	-	3.990	2.100	5.325	5.130	5.080
3º Quadrimestre	160.774	-	5.070	2.700	5.840	5.680	2.545
Acumulado	634.608	2.500	12.060	6.800	17.415	14.470	9.400

Atendimento Individual, coletivo e procedimentos em geral

Período	Nº de pessoas atendidas	Nº de Procedimentos realizados
1º Quadrimestre	787	2.712
2º Quadrimestre	1.213	3.064
3º Quadrimestre	1.300	3.110
Acumulado	3.300	8.886



Fonte: Superintendência de Vigilância em Saúde

SESAU/ Planejamento 2023

Proteção e Bem Estar Animal



Procedimentos	1º Quad	2º Quad	3º Quad	Acumulado
Consultas Veterinárias Realizadas	2.336	2.403	2.121	6.860
Cirurgias de Emergência / Específicas	113	112	119	344
Animais Castrados	1.756	1.620	1.484	4.860
Animais Abandonados	565	172	221	958
Animais Resgatados em vias Públicas	0	0	0	0
Animais Doados	330	227	152	709
Vistorias a Maus Tratos	32	21	45	98
Animais Apreendidos em Maus Tratos	0	0	0	0
Castramóvel	0	449	227	676

Fonte: Superintendência de Proteção e Bem Estar Animal

SESAU/ Planejamento 2023

Urgência e Emergência



ATENDIMENTO CLÍNICO

Unidade de Pronto Atendimento (UPA)/ Pronto Socorro (PS)	1º Quad	2º Quad	3º Quad	Acumulado
PS Dr. Matheus Santa Maria	69.189	68.227	67.259	204.675
PS Vicente de Carvalho	48.160	58.098	44.652	150.910
UPA Enseada	39.337	33.287	34.175	106.799
PS Perequê	19.670	17.665	18.905	56.240
PS Santa Cruz Navegantes	9.167	7.934	8.634	25.735
TOTAL	185.523	185.211	173.625	544.359

Fonte: Superintendência de Urgência e Emergência

SESAU/ Planejamento

Urgência e Emergência

Atendimento Pediátrico



UPA / Pronto Socorro	1º Quad	2º Quad	3º Quad	Acumulado
PS Dr. Matheus Santa Maria	18.993	15.801	12.874	47.668
PS Vicente de Carvalho - IASE	15.332	12.551	11.853	39.736
UPA Enseada	11.938	8.432	7.601	27.971
PS Perequê	1.912	2.345	3.222	7.469
TOTAL	48.175	39.129	35.550	122.844

Atendimento Odontológico

UPA/PS	1º Quad	2º Quad	3º Quad	Acumulado
PS Dr. Matheus Santa Maria	3.000	2.864	2.998	8.862
PS Vicente de Carvalho - IASE	2.030	2.105	2.432	6.567
PS Perequê	***	***	***	***
TOTAL	5.030	4.969	5.430	15.429

Fonte: Superintendência de Urgência e Emergência

SESAU/Planejamento

Urgência e Emergência

Atendimento Fisioterapêutico



UPA / PS	1º Quad	2º Quad	3º Quad	Acumulad o
PS Dr. Matheus Santa Maria	3.126	4.929	3.531	11.586
PS Vicente de Carvalho	1.616	1.563	1.272	4.451
UPA Enseada	66	82	78	226
TOTAL	4.808	6.574	4.881	16.263

Atendimentos do Serviço Social

UPA / PS	1º Quad	2º Quad	3º Quad	Acumulado
PS Dr. Matheus Santa Maria	1.188	918	706	2.812
PS Vicente de Carvalho	361	462	294	1.117
UPA Enseada	1.707	1.331	842	3.880
TOTAL	3.256	2.711	1.842	7.809

Total geral de atendimentos em 2023:
706.704

Fonte: Superintendência de Urgência e Emergência

SESAU/Planejamento

UPA / PS	1º Quad	2º Quad	3º Quad	Acumulado
PS Dr. Matheus Santa Maria	252.235	400.933	271.979	2.522.354
PS Vicente de Carvalho	121.544	148.434	175.458	445.436
UPA Enseada	184.164	69.998	105.853	360.015
PS Perequê	41.840	43.194	39.876	124.910
PS Santa Cruz Navegantes	16.228	11.671	17.237	45.136
TOTAL	616.011	674.230	610.403	3.497.851

Fonte: Superintendência de Urgência e Emergência

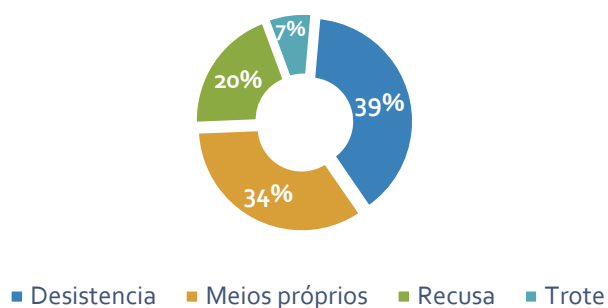


Nº total de solicitações: 6.761

Solicitações



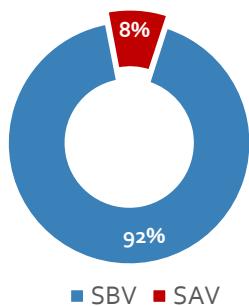
Motivos para o não atendimento



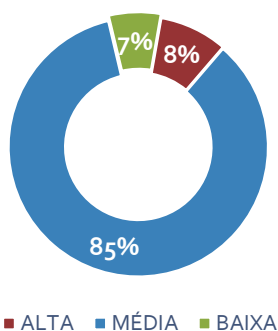
Fonte: SAMU



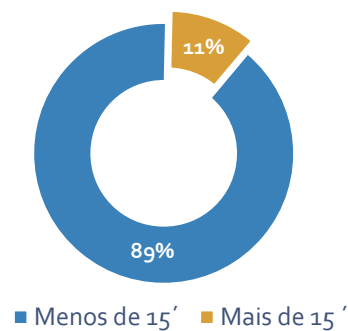
Atendimento por tipo de transporte



Classificação do atendimento por prioridade



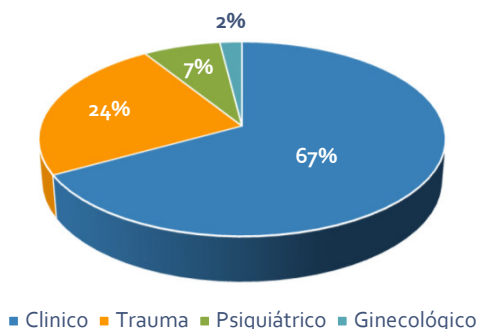
Tempo resposta



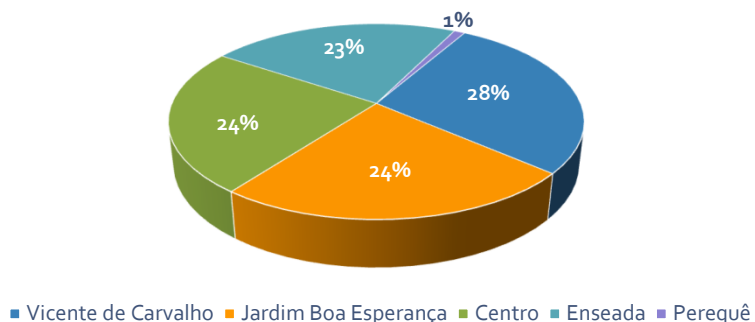
Fonte: SAMU

SESAU/ Planejamento 2023

Tipo de atendimento



Atendimento por base descentralizada



Fonte: SAMU



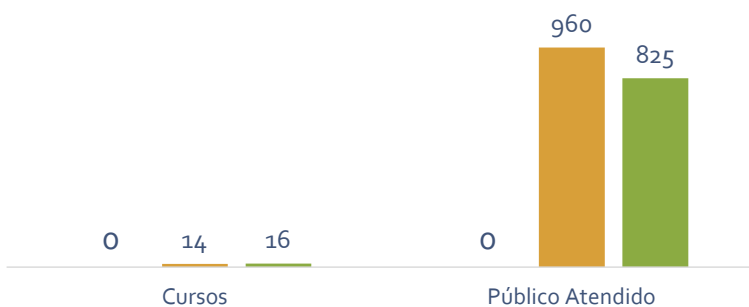
SESAU/ Planejamento 2023

Treinamentos realizados

■ 1º Quad ■ 2º Quad ■ 3º Quad

Atendimentos	1º Quad	2º Quad	3º Quad
Cursos	0	14	16
Público Atendido	0	960	825

Fonte: SAMU



Comunicação **Ações desenvolvidas 2023**

Ações **196** Eventos

Iniciativas de prevenção, conscientização e promoção de cuidados, como campanhas de vacinação, exames preventivos, orientações sobre hábitos saudáveis e distribuição de materiais informativos, entre outros matérias jornalísticas.

Palestras, workshops, feiras de saúde, mutirões de atendimento, entre outros, com o objetivo de promover a educação em saúde e facilitar o acesso a serviços específicos.



Nova Usafa Cidade Atlântica é aberta hoje à população

Comunicação Social
A Usafa Cidade Atlântica, localizada no bairro de São João, foi inaugurada nesta terça-feira (14) e já está aberta à população. O espaço conta com 150 metros quadrados de área construída e é composto por 10 salas de atendimento, sendo 5 para consultas e 5 para procedimentos. Além disso, há uma sala de espera, uma sala de enfermagem e uma sala de administração. A Usafa foi projetada e construída pelo Departamento de Saúde da Prefeitura Municipal de Guarujá, sob a supervisão do Conselho Municipal de Saúde. A inauguração contou com a presença de autoridades locais e familiares dos usuários. A Usafa Cidade Atlântica é uma das várias unidades de saúde que estão sendo construídas e entregues pelo município de Guarujá, visando melhorar o acesso e a qualidade do atendimento à população.

Santa Cruz dos Navegantes inaugura atendimento de TEA

Incidentalmente, serão atendidas 40 pessoas, entre crianças e adolescentes, encaminhadas para este atendimento de Saúde. O atendimento de Saúde para crianças e adolescentes com Transtorno do Espectro Autista (TEA) foi inaugurado nesta terça-feira (14) na Usafa Santa Cruz dos Navegantes, localizada no bairro de Santa Cruz. O atendimento é oferecido pelo Departamento de Saúde da Prefeitura Municipal de Guarujá, sob a supervisão do Conselho Municipal de Saúde. O atendimento é realizado em uma sala de atendimento específica, equipada com recursos pedagógicos e lúdicos, visando facilitar o diagnóstico e o acompanhamento das crianças e adolescentes. O atendimento é oferecido de forma gratuita e é aberto à população. A inauguração contou com a presença de autoridades locais e familiares dos usuários. O atendimento de Saúde para crianças e adolescentes com TEA é uma das várias ações desenvolvidas pelo município de Guarujá, visando melhorar o acesso e a qualidade do atendimento à população.

11.05.2023
Serviço de hemodinâmica completa dois anos e mais de 1,4 mil atendimentos

Comunicação Social
O Serviço de Hemodinâmica do Hospital de Referência de Guarujá completou dois anos de funcionamento nesta quinta-feira (11). Desde sua inauguração em maio de 2021, o serviço já realizou mais de 1.400 procedimentos, atendendo milhares de pacientes. O serviço é oferecido pelo Departamento de Saúde da Prefeitura Municipal de Guarujá, sob a supervisão do Conselho Municipal de Saúde. O serviço é realizado em uma sala de procedimentos equipada com tecnologia de ponta, visando garantir a segurança e a qualidade do atendimento. O serviço é oferecido de forma gratuita e é aberto à população. A inauguração contou com a presença de autoridades locais e familiares dos usuários. O Serviço de Hemodinâmica é uma das várias unidades de saúde que estão sendo construídas e entregues pelo município de Guarujá, visando melhorar o acesso e a qualidade do atendimento à população.

Guarujá ganha instituição para crianças com Transtorno do Espectro Autista

Comunicação Social
A Prefeitura Municipal de Guarujá ganhou uma nova instituição para crianças com Transtorno do Espectro Autista (TEA). A instituição, localizada no bairro de São João, foi inaugurada nesta terça-feira (14) e já está aberta à população. O espaço conta com 150 metros quadrados de área construída e é composto por 10 salas de atendimento, sendo 5 para consultas e 5 para procedimentos. Além disso, há uma sala de espera, uma sala de enfermagem e uma sala de administração. A instituição foi projetada e construída pelo Departamento de Saúde da Prefeitura Municipal de Guarujá, sob a supervisão do Conselho Municipal de Saúde. A inauguração contou com a presença de autoridades locais e familiares dos usuários. A instituição é uma das várias unidades de saúde que estão sendo construídas e entregues pelo município de Guarujá, visando melhorar o acesso e a qualidade do atendimento à população.

UBS Vila Alice é reinaugurada com capacidade quase duplicada

Comunicação Social
A Unidade Básica de Saúde (UBS) Vila Alice, localizada no bairro de Vila Alice, foi reinaugurada nesta terça-feira (14) com uma capacidade quase duplicada. O espaço conta com 300 metros quadrados de área construída e é composto por 10 salas de atendimento, sendo 5 para consultas e 5 para procedimentos. Além disso, há uma sala de espera, uma sala de enfermagem e uma sala de administração. A UBS Vila Alice foi projetada e construída pelo Departamento de Saúde da Prefeitura Municipal de Guarujá, sob a supervisão do Conselho Municipal de Saúde. A reinauguração contou com a presença de autoridades locais e familiares dos usuários. A UBS Vila Alice é uma das várias unidades de saúde que estão sendo construídas e entregues pelo município de Guarujá, visando melhorar o acesso e a qualidade do atendimento à população.

Guarujá mantém leitos públicos de covid-19 zerados por 10 dias consecutivos

Comunicação Social
A Prefeitura Municipal de Guarujá mantém os leitos públicos de COVID-19 zerados por 10 dias consecutivos. O município conta com 100 leitos públicos de COVID-19, todos os quais estão atualmente vazios. A Prefeitura Municipal de Guarujá, sob a supervisão do Conselho Municipal de Saúde, mantém o sistema de vigilância ativa e de controle de qualidade, visando garantir a segurança e a qualidade do atendimento à população. A manutenção dos leitos vazios demonstra a eficácia das medidas de prevenção e controle adotadas pelo município. A Prefeitura Municipal de Guarujá, sob a supervisão do Conselho Municipal de Saúde, mantém o sistema de vigilância ativa e de controle de qualidade, visando garantir a segurança e a qualidade do atendimento à população.

Programação pré-Carnaval marca atividades das Usafas

Comunicação Social
A programação pré-Carnaval marca as atividades das Usafas (Unidades de Saúde de Atenção Primária) do município de Guarujá. As atividades incluem jogos, brincadeiras e outras ações pedagógicas, visando promover o bem-estar e a saúde das crianças e adolescentes. As atividades são realizadas em parceria com as famílias e a comunidade. A programação pré-Carnaval é uma das várias ações desenvolvidas pelo município de Guarujá, visando melhorar o acesso e a qualidade do atendimento à população.

Usafas e Casa Rosa têm atividades diversas para o público feminino

Comunicação Social
As Usafas (Unidades de Saúde de Atenção Primária) e a Casa Rosa do município de Guarujá oferecem atividades diversas para o público feminino. As atividades incluem cursos, oficinas e outras ações educativas, visando promover a saúde e o bem-estar das mulheres. As atividades são realizadas em parceria com as famílias e a comunidade. As Usafas e a Casa Rosa são algumas das várias unidades de saúde que estão sendo construídas e entregues pelo município de Guarujá, visando melhorar o acesso e a qualidade do atendimento à população.

Município completa cinco anos sem casos de transmissão vertical de HIV

Comunicação Social
O município de Guarujá completa cinco anos sem casos de transmissão vertical de HIV. A Prefeitura Municipal de Guarujá, sob a supervisão do Conselho Municipal de Saúde, mantém o sistema de vigilância ativa e de controle de qualidade, visando garantir a segurança e a qualidade do atendimento à população. A manutenção de cinco anos sem casos de transmissão vertical de HIV demonstra a eficácia das medidas de prevenção e controle adotadas pelo município. A Prefeitura Municipal de Guarujá, sob a supervisão do Conselho Municipal de Saúde, mantém o sistema de vigilância ativa e de controle de qualidade, visando garantir a segurança e a qualidade do atendimento à população.

Perequê promove palestra 'Sinais de Alarma na Gestão'

Comunicação Social
A Prefeitura Municipal de Guarujá promoveu uma palestra intitulada 'Sinais de Alarma na Gestão' para os servidores públicos. A palestra foi realizada no auditório da Prefeitura Municipal de Guarujá e contou com a participação de especialistas em gestão pública. O objetivo da palestra foi sensibilizar os servidores públicos sobre a importância da gestão pública e os sinais de alerta que podem ocorrer. A palestra foi uma das várias ações desenvolvidas pelo município de Guarujá, visando melhorar o acesso e a qualidade do atendimento à população.

População LGBTQIAP+ tem roda de conversa colorida a partir de hoje

Comunicação Social
A Prefeitura Municipal de Guarujá promoveu uma roda de conversa para a população LGBTQIAP+ (Lésbicas, Gays, Bissexuais, Transgêneros, Queer e Pessoas Intersexo). A roda de conversa foi realizada no auditório da Prefeitura Municipal de Guarujá e contou com a participação de especialistas em direitos humanos e diversidade. O objetivo da roda de conversa foi sensibilizar a população LGBTQIAP+ sobre os direitos humanos e a importância da diversidade. A roda de conversa é uma das várias ações desenvolvidas pelo município de Guarujá, visando melhorar o acesso e a qualidade do atendimento à população.

Estudantes da Residência Médica transformam vidas e rotina nas Usafas

Comunicação Social
Os estudantes da Residência Médica do município de Guarujá transformaram as vidas e a rotina nas Usafas (Unidades de Saúde de Atenção Primária). Os estudantes realizaram visitas técnicas e ações educativas, visando melhorar o acesso e a qualidade do atendimento à população. As ações foram realizadas em parceria com as famílias e a comunidade. Os estudantes da Residência Médica são algumas das várias unidades de saúde que estão sendo construídas e entregues pelo município de Guarujá, visando melhorar o acesso e a qualidade do atendimento à população.

Usafa Vila Edna atende 78 crianças em Programa de Saúde nas Escolas

Comunicação Social
A Usafa Vila Edna do município de Guarujá atendeu 78 crianças no Programa de Saúde nas Escolas. O programa visa promover a saúde e o bem-estar das crianças e adolescentes, oferecendo ações educativas e preventivas. A Usafa Vila Edna é uma das várias unidades de saúde que estão sendo construídas e entregues pelo município de Guarujá, visando melhorar o acesso e a qualidade do atendimento à população.

Município conquista Prêmio Luiza Matida pela quarta vez

Com o prêmio Luiza Matida, o Município de Guarujá recebeu o reconhecimento pelo trabalho desenvolvido em 2022...



Nas Iva pacientes das Usafas do Mirante da Campina

Nas Iva, a Prefeitura Municipal de Guarujá realizou o projeto 'Nas Iva'...



Dia da Luta Antimicrobiana é celebrado com caminhada

O Município de Guarujá realizou a caminhada em homenagem ao Dia da Luta Antimicrobiana...



21 de Out 2023 Dia Mundial da Conscientização do Autismo tem caminhada e apresentações

No último dia 21, cerca de 300 crianças da Escola Municipal...



Evento Saúde e Comunidade acontece hoje

Um encontro entre a Prefeitura e a comunidade para discutir saúde e bem-estar...



Município reduz em 92% os casos de hepatite C

De acordo com o relatório de 2022, o Município de Guarujá conseguiu reduzir em 92% os casos de hepatite C...



25.05.2023 Guarujá recebe Projeto Yoga com a natureza

A Prefeitura Municipal de Guarujá realizou o Projeto Yoga com a natureza...



Capoeira adaptada transforma saúde física e mental dos idosos

A Prefeitura Municipal de Guarujá realizou aulas de capoeira adaptada para idosos...



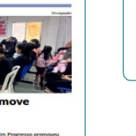
Agosto Dourado promove atividades na Usafa Jardim Progresso

A Prefeitura Municipal de Guarujá promoveu atividades durante o Agosto Dourado...



Balanco Julho Amarelo: procura por testes quadruplica

De acordo com o relatório de 2022, a Prefeitura Municipal de Guarujá promoveu o Balanco Julho Amarelo...



19 de Novembro e Saúde: Aulão na praia aborda 'Abril Azul - Mude de Perspectiva'

A Prefeitura Municipal de Guarujá realizou o aulão na praia abordando o tema 'Abril Azul - Mude de Perspectiva'...



Aulão na Praia de Guaiúba reúne mais de 200 pessoas do Estado

A Prefeitura Municipal de Guarujá realizou o aulão na Praia de Guaiúba...



Guarujá destaca no 13º Seminário Água e Saúde

A Prefeitura Municipal de Guarujá destacou-se no 13º Seminário Água e Saúde...



Mais do poder público conciliam desafios e emoções do trabalho e maternidade

A Prefeitura Municipal de Guarujá promoveu um projeto para conciliar trabalho e maternidade...



Amanhã tem Mutirão de Saúde na UBS Pae Cará

A Prefeitura Municipal de Guarujá realizará o mutirão de saúde na UBS Pae Cará...



25 de Maio Dia da Luta Antimicrobiana é celebrado com caminhada

O Município de Guarujá realizou a caminhada em homenagem ao Dia da Luta Antimicrobiana...



Prefeitura leva prevenção e orientação ao Parque da Montanha

A Prefeitura Municipal de Guarujá levou ações de prevenção e orientação ao Parque da Montanha...



Evento Saúde e Comunidade acontece hoje

Um encontro entre a Prefeitura e a comunidade para discutir saúde e bem-estar...



Município promove aulão na praia para conscientizar sobre câncer de pele

A Prefeitura Municipal de Guarujá promoveu o aulão na praia para conscientizar sobre o câncer de pele...



Guarujá reivindica recursos ao Estado para instalar hospital municipal

A Prefeitura Municipal de Guarujá reivindica recursos do Estado para a instalação de um hospital municipal...



Campanha Julho Amarelo tem programação até sexta-feira

A Prefeitura Municipal de Guarujá promoveu a campanha Julho Amarelo...



Ambulatório de Hemodíalise de Guarujá é revitalizado e realiza 2 mil sessões mensais

A Prefeitura Municipal de Guarujá revitalizou o ambulatório de hemodíalise...



Atendimento odontológico é uma das referências do Siad

O Serviço de Atendimento ao Cidadão (Siad) da Prefeitura Municipal de Guarujá oferece atendimento odontológico...



PLANTÃO
Usafa Jardim Boa Esperança tem Mutirão de Prevenção neste sábado

Canil Municipal sensibiliza população para adotar cães idosos

Carreta da Saúde realizará mais de 3 mil ultrassonografias a partir de segunda-feira

Usafa promove tarde especial para gestantes

Estudantes participam de capacitação

Gestantes da Usafa Jardim Progresso celebram Dia das Mães

Audiência na praça acontecerá dia 28

28-04-2023
Prefeitura intensifica combate à dengue com nebulização na Avenida Thiago Ferreira

Usafa Santa Cruz realiza mutirão de Saúde amanhã

Guarujá reivindica recursos ao Estado para instalar hospital municipal

Mães do poder público conciliam desafios e emoções do trabalho e maternidade

Amanhã tem Mutirão de Saúde na UBS Pae Cará

Prefeitura realiza mais de 500 atendimentos com mutirões nas Usafas

Ala Pediátrica da UPA Rodoviária completa cinco anos e passa dos 200 mil atendimentos