

Prefeitura Municipal de Guarujá  
ESTADO DE SÃO PAULO  
SECRETARIA MUNICIPAL DE SAÚDE

# AUDIÊNCIA PÚBLICA

## 1º Quadrimestre de 2023



# Gestão Financeira **Receitas**



TRANSFERÊNCIAS DE RECURSOS VINCULADOS				
Por Bloco de Financiamento	Estadual	Acumulado	Federal	Acumulado
Assistência Farmacêutica	189.070,82	189.070,82	630.236,04	630.236,04
Atenção Básica	324.977,00	324.977,00	6.579.875,48	6.579.875,48
Média e Alta Complexidade	-	-	23.395.295,99	23.395.295,99
Vigilância Sanitária	-	-	1.327.910,68	1.327.910,68
Resol. SS1-117 30-08-22 - Compl. Cirurgias Eletivas	504.997,46	504.997,46	-	-
Incremento da cobertura vacinal - custeio Estadual	473.990,44	473.990,44	-	-
<b>Total Geral dos Blocos</b>	<b>1.493.035,72</b>	<b>1.493.035,72</b>	<b>31.933.318,19</b>	<b>31.933.318,19</b>

Valores em R\$

Fonte: SFPM-CONAM – Cadastro de receitas por fonte – Cód. 4.2.1.3.3.4

SESAU/ Planejamento 2023

# Receitas do Tesouro Municipal

Receitas próprias e transferidas	1º Quad	2º Quad	3º Quad	Acumulado
Imposto Predial e Territorial Urbano	209.999.591,62			209.999.591,62
Multas. Juros de Mora, Dívida Ativa e outros encargos IPTU	19.648.947,68			19.648.947,68
Imposto Sobre Transmissão de Bens Imóveis	21.693.789,99			21.693.789,99
Multas. Juros de Mora, Dívida Ativa e outros encargos ITBI	0,00			0,00
Imposto Sobre Serviços de Qualquer Natureza	86.881.858,73			86.881.858,73
Multas. Juros de Mora, Dívida Ativa e outros encargos ISS	1.161.871,28			1.161.871,28
Imposto de Renda Retido na Fonte	33.706.617,67			33.706.617,67
Cota Parte Fundo de Participação dos Municípios	40.908.157,34			40.908.157,34
Cota Parte do ITR- Imposto Territorial Rural	17.150,32			17.150,32
Cota Parte do ICMS	67.059.652,69			67.059.652,69
Cota Parte do IPVA	35.608.393,09			35.608.393,09
Cota Parte do IPI - Exportação	396.998,77			396.998,77
<b>Total das Receitas Próprias + Transferidas</b>	<b>517.083.029,18</b>			<b>517.083.029,18</b>
<b>15% das Receitas para Aplicação em Saúde</b>				<b>77.562.454,38</b>

## Despesas do 1º Quadrimestre de 2023

Tipo Despesa	Dotação	Período		
	Atualizada	Empenhada	Liquidada	Paga
Despesas Correntes	477.635.053,87	231.546.798,22	158.000.109,29	147.870.548,80
Investimentos	10.827.300,12	3.761.439,39	1.105.195,82	1.024.157,24
<b>Total de despesas</b>	<b>488.462.353,99</b>	<b>235.308.237,61</b>	<b>159.105.305,11</b>	<b>148.894.706,04</b>
Tipo Despesa	Dotação	Acumulada		
	Atualizada	Empenhada	Liquidada	Paga
Despesas Correntes	477.635.053,87	231.546.798,22	158.000.109,29	147.870.548,80
Investimentos	10.827.300,12	3.761.439,39	1.105.195,82	1.024.157,24
<b>Total de despesas</b>	<b>488.462.353,99</b>	<b>235.308.237,61</b>	<b>159.105.305,11</b>	<b>148.894.706,04</b>

Valores em R\$

## Despesas por fonte de recursos

Total de despesas por fonte no período	Empenhadas	Liquidadas	Pagas
Recursos municipais (tesouro – Fonte 01 - 3100000)	170.538.889,60	122.861.217,04	113.383.376,56
Recursos Federais (união – Fonte 05 - 95)	60.214.423,86	33.869.899,07	33.536.715,61
Recursos Estaduais (estado – fonte 02 - 92)	3.775.825,90	1.992.782,32	1.624.539,06
Outras Fontes ( F-1 3200000 3300000 3400000 f-3 f-6 f-8 f-98)	779.098,25	381.406,68	350.074,81
<b>Total das despesas</b>	<b>235.308.237,61</b>	<b>159.105.305,11</b>	<b>148.894.706,04</b>

Valores em R\$

FUNÇÃO	FONTE	EMPENHADO	LIQUIDADO	PAGO
Administração Geral / Outros	ASPS	20.820.241,47	13.567.564,94	12.467.055,46
	Outros	3.084.843,66	1.072.924,68	1.072.924,68
Atenção Básica	ASPS	19.849.751,13	12.841.410,96	12.586.694,40
	Outros	7.280.070,82	6.099.046,71	6.011.623,42
Assistência Hospitalar e Ambulatorial	ASPS	113.993.871,68	86.465.157,40	80.004.906,77
	Outros	53.497.382,03	26.578.681,74	26.007.937,64
Suporte Profilático e Terapêutico	ASPS	5.765.443,50	2.785.164,68	1.291.681,41
	Outros	856.948,96	782.905,34	738.720,34
Vigilância Sanitária	ASPS	1.628.355,77	1.327.724,25	1.327.724,25
	Outros	104.280,40	41.488,10	41.488,10
Vigilância Epidemiológica	ASPS	5.479.226,05	4.874.134,81	4.705.254,27
	Outros	2.947.822,14	2.669.101,50	2.638.695,30
Total das Despesas	ASPS	167.536.889,60	121.861.157,04	112.383.316,56
	Outros	67.771.348,01	37.244.148,07	36.511.389,48
<b>Total Geral</b>		<b>235.308.237,61</b>	<b>159.105.305,11</b>	<b>148.894.706,04</b>

<b>DESPESAS ACUMULADAS</b>	<b>EMPENHADAS</b>	<b>LIQUIDADAS</b>	<b>PAGAS</b>
Total das Despesas com Saúde (Recurso Próprio)	167.536.889,60	121.861.157,04	112.383.316,56
Emendas Impositivas municipais *	652.541,91	254.850,34	253.492,34
Despesas COVID-19 (Recurso Próprio)	3.002.000,00	1.000.060,00	1.000.060,00
Despesas Liquidadas de Recursos Próprios	171.191.431,51	123.116.067,38	113.636.868,90
Total de Receitas de Impostos Próprios e de Transferências			<b>517.083.029,18</b>
<b>Percentual de aplicação em saúde</b>	<b>32,4004</b>	<b>23,5670</b>	<b>21,7341</b>

\* O AUDESP não considera os valores das emendas municipais na aplicação de recursos do tesouro em saúde.

## Restos a pagar

Fonte de Recurso	Exercícios Anteriores	Inscritos de 2022	Pagamentos no período	Cancelamentos no período	Saldo Geral
<b>Tesouro</b>	13.700,56	13.222.097,82	13.147.991,61	44.153,85	43.652,92
<b>União</b>	-	1.383.830,81	555.164,58	702.046,81	126.619,42
<b>Estado</b>	-	629.238,02	506.469,99	597,85	122.170,18
<b>Outras Fontes</b>	-	5.537.269,38	3.116.549,73	-	2.420.719,65
<b>Total</b>	<b>13.700,56</b>	<b>20.772.436,03</b>	<b>17.326.175,91</b>	<b>746.798,51</b>	<b>2.713.162,17</b>

Valores em R\$



# Maiores Despesas Liquidadas no período por fornecedor

Fornecedor	Detalhamento		Valor do contrato	Valor Pago	Valor
	Nº do Contrato	Vencimento		no período	acumulado
Folha de Pagamento + encargos	Pagamento Servidores	Contínuo	-	64.894.009,51	64.894.009,51
Hospital Santo Amaro	TC 21/2022 PO 22/23 TA04	03/08/2023	112.239.830,54	38.192.470,32	38.192.470,32
IASE - Instituto de Atenção à Saúde e Educação	179/2020- TA 06	02/05/2024	30.897.524,64	11.485.333,06	11.485.333,06
G4 Soluções em Gestão - Sistema de Gestão em Saúde	417/2021 - TA 01	28/12/2023	5.025.977,80	1.754.779,50	1.754.779,50
MEDIPLUS Serviços Médicos LTDA	334/22	02/08/2023	29.712.000,00	7.025.160,00	7.025.160,00
Itapema Laboratório - Serviços laboratoriais	77/2018 - TA 07	17/04/2024	8.537.081,48	3.527.334,10	3.527.334,10
Confiance Transporte e Turismo - Locação veículos remoção	454/2019 - TA 03	13/12/2023	7.531.722,00	1.496.527,82	1.496.527,82
HC Serviços e Locação Eirelli - Serviços de limpeza hospitalar	58/2022 TA 01	31/01/2024	5.331.555,94	2.124.318,00	2.124.318,00
HC Serviços e Locação Eirelli - Controle de Acesso	150/2022 - TA 01	30/03/2024	4.207.833,59	1.009.899,99	1.009.899,99

Valores em R\$

## Atendimentos realizados por Quadrimestre

Atendimento	Meta mensal	1° Quadrimestre					2° Quadrimestre					3° Quadrimestre				
		JAN	FEV	MAR	ABR	TOTAL	MAI	JUN	JUL	AGO	TOTAL	SET	OUT	NOV	DEZ	TOTAL
Realização de Eventos	04	04*	04*	04*	**	12*										
Atendimento Veterinário	200	200*	200*	200*	**	600*										
Fornecimento de Vermífugo	200	169*	157*	173*	**	499*										
Aplicação de Vacinas	40	40*	40*	39*	**	199*										

\* Dados em análise pela Comissão de Monitoramento.

\*\* Aguardando entrega da Prestação de Contas. Entidade Dentro do prazo.

Repasso ao Termo de Fomento nº 56/2022 Início do Termo: 24/10/22 Valor do Contrato: R\$ 188.857,40	1° Quadrimestre	2° Quadrimestre	3° Quadrimestre	Acumulado
		R\$ 69.862,96	-	

## Atendimentos realizados por Quadrimestre

Classificação	Meta	1º Quad	2º Quad	3º Quad	Acumulado	Classificação	Meta	1º Quad	2º Quad	3º Quad	Acumulado
Categoria A	432	357*			357*	Categoria A	4.464	2.565*			2.565*
Categoria B	513	305*			305*	Categoria B	6.696	2.855*			2.855*
Categoria C	211	245*			245*	Categoria C	992	1.844*			1.844*
Total	1.156	907*			907*	Total	12.152	7.264*			7.264*

\* Dados referentes aos meses de janeiro, fevereiro e março. Em análise pela Comissão de Monitoramento.

Repasso dos TA nº 50/2022 e 6º Aditamento ao Termo de Colaboração nº 35/2019 Valor do Contrato até 21/03/23 - R\$ 985.110,00; a partir de 22/03/23 - R\$ 1.255.672,29	1º Quadrimestre	2º Quadrimestre	3º Quadrimestre	Acumulado
	R\$ 363.150,41			

## Atendimentos realizados por Quadrimestre

Classificação	Meta	1º Quad	2º Quad	3º Quad	Acumulado
Categoria A	120	89*			89*
Categoria B	160	109*			109*
Categoria C	80	43*			43*
<b>Total</b>	<b>360</b>	<b>241*</b>			<b>241*</b>

Classificação	Meta	1º Quad	2º Quad	3º Quad	Acumulado
Categoria A	960	576*			576*
Categoria B	640	478*			478*
Categoria C	160	154*			154*
<b>Total</b>	<b>1.760</b>	<b>1.208*</b>			<b>1.208*</b>

\* Dados referentes aos meses de janeiro, fevereiro e março. Em análise pela Comissão de Monitoramento.

	1º Quadrimestre	2º Quadrimestre	3º Quadrimestre	Acumulado
Repasse dos TA nº 58/2022 e 5º Aditamento ao Termo de Colaboração nº 42/2019 Valor do Contrato até 21/03/23 - R\$ 549.356,24; a partir de 22/03/23 - R\$ 551.835,46	R\$ 178.931,30			

## Atendimentos realizados por Quadrimestre

Atendimento	Meta mensal	1º Quadrimestre					2º Quadrimestre					3º Quadrimestre				
		JAN	FEV	MAR	ABR	TOTAL	MAI	JUN	JUL	AGO	TOTAL	SET	OUT	NOV	DEZ	TOTAL
Animais Acolhidos	30	39*	59*	53*	**	151*										
Realização de Vermifugação	30	33*	30*	28*	**	91*										

\* Dados em análise pela Comissão de Monitoramento.

\*\* Aguardando entrega da Prestação de Contas. Entidade Dentro do prazo

Repasse ao Termo de Fomento nº 35/2022 Início do Termo: 02/08/22 Valor do Contrato: R\$ 79.999,20	1º Quadrimestre	2º Quadrimestre	3º Quadrimestre	Acumulado
	R\$ 33.333,00	-		

## Atendimentos realizados por Quadrimestre

Atendimento	Meta mensal	1° Quadrimestre					2° Quadrimestre					3° Quadrimestre				
		JAN	FEV	MAR	ABR	TOTAL	MAI	JUN	JUL	AGO	TOTAL	SET	OUT	NOV	DEZ	TOTAL
Fisioterapia	480	0*	184*	719*	**	903*										

\* Dados em análise pela Comissão de Monitoramento.

\*\* Aguardando entrega da Prestação de Contas. Entidade Dentro do prazo

Repasse ao Termo de Convênio nº 35/2022 Início do Termo: 03/11/22 Valor do Contrato: R\$ 83.000,00	1° Quadrimestre	2° Quadrimestre	3° Quadrimestre	Acumulado
		R\$ 34.583,35		

## Atendimentos realizados por Quadrimestre

Atendimento	Meta mensal	1° Quadrimestre					2° Quadrimestre					3° Quadrimestre				
		JAN	FEV	MAR	ABR	TOTAL	MAI	JUN	JUL	AGO	TOTAL	SET	OUT	NOV	DEZ	TOTAL
Psicologia, Terapia Ocupacional, Musicoterapia, Assistência Social	340	0*	274*	154*	**	428*										

\* Dados em análise pela Comissão de Monitoramento.

\*\* Aguardando entrega da Prestação de Contas. Entidade Dentro do prazo

Repasso ao Termo de Convênio nº 46/2022 Início do Termo: 21/12/22 Valor do Contrato: R\$ 272.974,80	1° Quadrimestre	2° Quadrimestre	3° Quadrimestre	Acumulado
		R\$ 22.747,90		

## Atendimentos realizados por Quadrimestre

Atendimento	Meta mensal	1° Quadrimestre					2° Quadrimestre					3° Quadrimestre				
		JAN	FEV	MAR	ABR	TOTAL	MAI	JUN	JUL	AGO	TOTAL	SET	OUT	NOV	DEZ	TOTAL
Realização de Campanha	01	01*	01*	01*	**	03*										
Realização de Oficinas	22	16*	12*	20*	**	48*										

\* Dados em análise pela Comissão de Monitoramento.

\*\* Aguardando entrega da Prestação de Contas. Entidade Dentro do prazo

Repasso ao Termo de Convênio nº 25/2022 Início do Termo: 12/09/22 Valor do Contrato: R\$ 300.000,00	1° Quadrimestre	2° Quadrimestre	3° Quadrimestre	Acumulado
	R\$ 94.692,64			



## Atendimentos realizados por Quadrimestre

Atendimento	Meta mensal	1° Quadrimestre					2° Quadrimestre					3° Quadrimestre				
		JAN	FEV	MAR	ABR	TOTAL	MAI	JUN	JUL	AGO	TOTAL	SET	OUT	NOV	DEZ	TOTAL
Acompanhamento	100	83*	93*	98*	**	274*										
Fornecimento de Kit	100	91*	93*	98*	**	282*										

\* Dados em análise pela Comissão de Monitoramento.

\*\* Aguardando entrega da Prestação de Contas. Entidade Dentro do prazo

Repasse ao Termo de Fomento nº 43/2022	1° Quadrimestre	2° Quadrimestre	3° Quadrimestre	Acumulado
Início do Termo: 14/09/22 Valor do Contrato: R\$ 199.977,80	R\$ 70.463,12			

## Atendimentos realizados por Quadrimestre

Classificação	Meta	1º Quad	2º Quad	3º Quad	Acumulado
Categoria A	284	170*			170*
Categoria B	688	363*			363*
Categoria C	84	26*			26*
<b>Total</b>	<b>1.056</b>	<b>559*</b>			<b>559*</b>

Classificação	Meta	1º Quad	2º Quad	3º Quad	Acumulado
Categoria A	3.692	1.657*			1.657*
Categoria B	2.752	1.764*			1.764*
Categoria C	84	44*			44*
Categoria D	2.460	1.849*			1.849*
<b>Total</b>	<b>8.988</b>	<b>5.314*</b>			<b>5.314*</b>

\* Dados referentes aos meses de janeiro, fevereiro e março. Em análise pela Comissão de Monitoramento.

Repasso dos TA nº 59/2022 e 6º Aditamento ao Termo de Colaboração nº 43/2019	1º Quadrimestre	2º Quadrimestre	3º Quadrimestre	Acumulado
Valor do Contrato: até 20/03/23 – R\$ 1.744.638,26; a partir de 21/03/23 R\$ 1.769.224,83	R\$ 579.907,79			

## Atendimentos realizados por Quadrimestre

Atendimento	Meta mensal	1° Quadrimestre					2° Quadrimestre					3° Quadrimestre				
		JAN	FEV	MAR	ABR	TOTAL	MAI	JUN	JUL	AGO	TOTAL	SET	OUT	NOV	DEZ	TOTAL
Fisioterapia	1200	1.830*	1.167*	1.551*	**	4.548*										

\* Dados em análise pela Comissão de Monitoramento.

\*\* Aguardando entrega da Prestação de Contas. Entidade Dentro do prazo

Repasse dos TA nº 37/2022 e 3° Aditamento ao Termo de Fomento nº 45/2020	1° Quadrimestre	2° Quadrimestre	3° Quadrimestre	Acumulado
Valor do Contrato: até 16/01/23 - R\$ 101.056,20; a partir de 17/01/23 - R\$ R\$ 339.999,96	R\$ 97.089,14			

## Atendimentos realizados por Quadrimestre

Atendimento	Meta mensal	1° Quadrimestre					2° Quadrimestre					3° Quadrimestre				
		JAN	FEV	MAR	ABR	TOTAL	MAI	JUN	JUL	AGO	TOTAL	SET	OUT	NOV	DEZ	TOTAL
Fisioterapia	900	1.190*	754*	1.206*	**	3.150*										

\* Dados em análise pela Comissão de Monitoramento.

\*\* Aguardando entrega da Prestação de Contas. Entidade Dentro do prazo

Repasse ao Termo de Convênio nº 24/2022 Início do Termo: 12/09/22 Valor do Contrato: R\$ 300.000,00	1° Quadrimestre	2° Quadrimestre	3° Quadrimestre	Acumulado
		R\$ 125.000,00		

## Atendimentos realizados por Quadrimestre

Atendimento	Meta mensal	1° Quadrimestre					2° Quadrimestre					3° Quadrimestre				
		JAN	FEV	MAR	ABR	TOTAL	MAI	JUN	JUL	AGO	TOTAL	SET	OUT	NOV	DEZ	TOTAL
Fisioterapia	400	0*	0*	256*	**	256*										
Psicologia	72	0*	7*	19*	**	26*										

\* Dados em análise pela Comissão de Monitoramento.

\*\* Aguardando entrega da Prestação de Contas. Entidade Dentro do prazo

Repasso ao Termo de Convênio nº 26/2022 Início do Termo: 14/09/22 Valor do Contrato: R\$ 300.000,00	1° Quadrimestre	2° Quadrimestre	3° Quadrimestre	Acumulado
		R\$ 24.406,00		

## Atendimentos realizados por Quadrimestre

Atendimento	Meta mensal	1º Quadrimestre					2º Quadrimestre					3º Quadrimestre				
		JAN	FEV	MAR	ABR	TOTAL	MAI	JUN	JUL	AGO	TOTAL	SET	OUT	NOV	DEZ	TOTAL
Fisioterapia	200	202*	197*	193*	**	592*										

\* Dados em análise pela Comissão de Monitoramento.

\*\* Aguardando entrega da Prestação de Contas. Entidade Dentro do prazo

Repasse ao Termo de Convênio nº 29/2022 Início do Termo: 26/09/22 Valor do Contrato: R\$ 182.437,90	1º Quadrimestre	2º Quadrimestre	3º Quadrimestre	Acumulado
		R\$ 59.370,64		

## Atendimentos realizados por Quadrimestre

Atendimento	Meta mensal	1° Quadrimestre					2° Quadrimestre					3° Quadrimestre				
		JAN	FEV	MAR	ABR	TOTAL	MAI	JUN	JUL	AGO	TOTAL	SET	OUT	NOV	DEZ	TOTAL
Psicologia	192	131*	98*	142*	**	371*										

\* Dados em análise pela Comissão de Monitoramento.

\*\* Aguardando entrega da Prestação de Contas. Entidade Dentro do prazo

Repasse ao Termo de Convênio nº 30/2022 Início do Termo: 30/09/22 Valor do Contrato: R\$ 211.976,16	1° Quadrimestre	2° Quadrimestre	3° Quadrimestre	Acumulado
		R\$ 70.658,72		

## Atendimentos realizados por Quadrimestre

Atendimento	Meta mensal	1º Quadrimestre					2º Quadrimestre					3º Quadrimestre				
		JAN	FEV	MAR	ABR	TOTAL	MAI	JUN	JUL	AGO	TOTAL	SET	OUT	NOV	DEZ	TOTAL
Fisioterapia	3.250	3.148*	1.820*	2.313*	**	7.281*										
Hidroterapia	900	992*	634*	718*	**	2.344*										

\* Dados em análise pela Comissão de Monitoramento.

\*\* Aguardando entrega da Prestação de Contas. Entidade Dentro do prazo

	1º Quadrimestre	2º Quadrimestre	3º Quadrimestre	Acumulado
Repasse do TA nº 01/2022 ao Termo de Fomento nº 22/2019 Valor do Contrato: R\$ 559.999,92 Repasse do 1º Aditamento ao Termo de Convênio nº 03/2023 Vigência: 23/01/2023 Valor do Contrato: R\$ 330.571,65	R\$ 250.620,63			



## Atendimentos realizados por Quadrimestre

Atendimento	Meta mensal	1° Quadrimestre					2° Quadrimestre					3° Quadrimestre				
		JAN	FEV	MAR	ABR	TOTAL	MAI	JUN	JUL	AGO	TOTAL	SET	OUT	NOV	DEZ	TOTAL
Neuropediatria / Fisioterapia	500	129*	0*	465*	**	594*										

\* Dados em análise pela Comissão de Monitoramento.

\*\* Aguardando entrega da Prestação de Contas. Entidade Dentro do prazo

Repasse ao Termo de Convênio nº 44/2022 Início do Termo: 15/12/22 Valor do Contrato: R\$ 499.999,92	1° Quadrimestre	2° Quadrimestre	3° Quadrimestre	Acumulado
		R\$ 124.999,98		

## Atendimentos realizados por Quadrimestre

Atendimento	Meta mensal	1º Quadrimestre					2º Quadrimestre					3º Quadrimestre				
		JAN	FEV	MAR	ABR	TOTAL	MAI	JUN	JUL	AGO	TOTAL	SET	OUT	NOV	DEZ	TOTAL
Acolhimento à população masculina de 18 a 50 anos com dependência química	10	10*	10*	10*	**	30*										

\* Dados em análise pela Comissão de Monitoramento.

\*\* Aguardando entrega da Prestação de Contas. Entidade Dentro do prazo

Repasso do TA 121/2022 ao Termo de Convênio nº 01/2019 Vigência: 02/01/2023 Valor do Contrato: R\$ 225.911,40	1º Quadrimestre	2º Quadrimestre	3º Quadrimestre	Acumulado
	R\$ 55.577,85			

## Atendimentos realizados por Quadrimestre

Atendimento	Meta mensal	1º Quadrimestre					2º Quadrimestre					3º Quadrimestre				
		JAN	FEV	MAR	ABR	TOTAL	MAI	JUN	JUL	AGO	TOTAL	SET	OUT	NOV	DEZ	TOTAL
Nº Inscritos no Projeto	240	242*	0*	241*	**	483*										
Nº Atendimentos nas práticas integrativas	480	508*	0*	671*	**	1.179*										

\* Dados em análise pela Comissão de Monitoramento.

\*\* Aguardando entrega da Prestação de Contas. Entidade Dentro do prazo

Repasse do Termo de Convênio nº 31/2022 Início do Termo: 07/10/22 Valor do Contrato: R\$ 479.801,90	1º Quadrimestre	2º Quadrimestre	3º Quadrimestre	Acumulado
		R\$ 171.198,16		

# Terceiro Setor

Entidade	Tipo de Atendimento	Meta mensal	Termo de Convênio	Repasse no 1º Quadrimestre	Acumulado do ano	Status da Prestação de Contas
ASSOCIAÇÃO SABER VIVER	Realização de Campanha	1	TC nº 37/2022 Início do Termo: 07/11/22 Valor do contrato: R\$ 399.812,50	R\$ 159.925,00	R\$ 159.925,00	
	Realização de Oficinas	3				

Entidade	Tipo de Atendimento	Termo de Fomento	Repasse no 1º Quadrimestre	Acumulado do ano	Status da Prestação de Contas
AVDS	Disseminação de conhecimento - supervisão clínica institucional e capacitação para os profissionais da saúde mental da Secretaria de Saúde	TF nº 86/2020, TA nº 41/22 Início do TA: 01/09/22 Valor do Contrato: R\$ 480.000,00	R\$ 162.269,04	R\$ 162.269,04	

## Terceiro Setor

Entidade	Tipo de Atendimento	Meta mensal	Termo de Convênio (TC)	Repasse no 1º Quadrimestre	Acumulado do ano	Status da Prestação de Contas
INSTITUTO ASAS – Projeto Comunica	Fonoaudiologia	200	TC nº 33/2022 Início do Termo: 13/10/22 Valor do contrato: R\$ 116.575,49	R\$ 0,00	R\$ 0,00	

Entidade	Tipo de Atendimento	Meta mensal	Termo de Convênio (TC)	Repasse no 1º Quadrimestre	Acumulado do ano	Status da Prestação de Contas
INSTITUTO ILUMINA	Fisioterapia Neurológica	160	TC nº 47/2022 Início do Termo: 22/12/22 Valor do contrato: R\$ 172.548,70	R\$ 34.839,70	R\$ 34.839,70	

# Gestão Administrativa Recursos Humanos

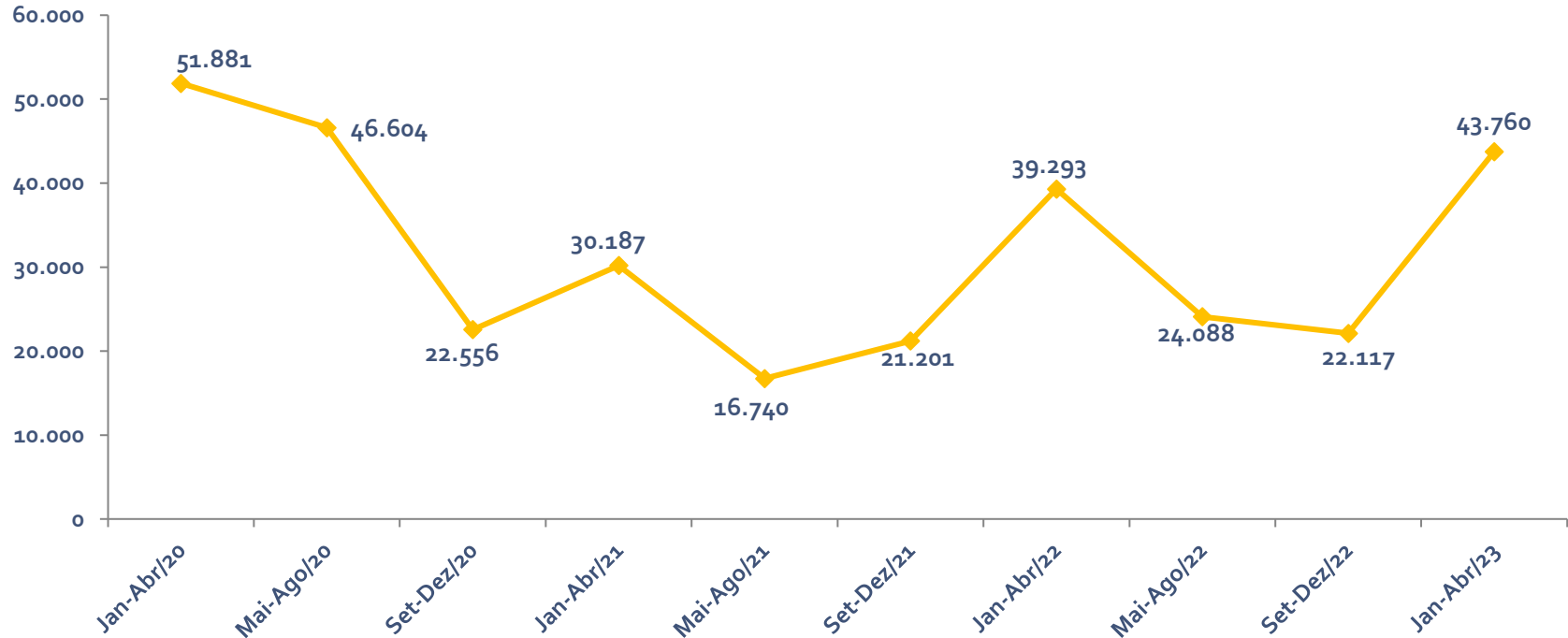
Servidores em atuação	1º Quadrimestre	2º Quadrimestre	3º Quadrimestre
Servidores efetivos	1.550		
Cargos em comissão	25		
Estagiários	85		
Aprendizes	5		
Federais	12		
Estaduais	8		
Temporários*	556		
<b>Total</b>	<b>2.241</b>		
Afastados	108		

\* Profissionais contratados para atuar na Atenção Primária e no PS Dr. Matheus Santamaria

# Monitoramento de Horas Extras

Mês	HE 50%	HE 100% Dom/Fe	HE Not 50 %	HE Not 100%	Total	Acumulado
Janeiro	6.176	1.315	2.566	314	10.371	43.760
Fevereiro	6.632	1.058	2.815	283	10.788	
Março	8.401	1.600	3.184	533	13.718	
Abril	5.369	1470	1.647	397	8.883	
Maio						
Junho						
Julho						
Agosto						
Setembro						
Outubro						
Novembro						
Dezembro						

## Evolução - Horas Extras - 2020/2023





Programa (por paciente)	1º Quad	2º Quad	3º Quad	Acumulado
Nº de usuários atendidos	205.965			205.965
Nº de usuários que retiraram medicamentos do programa de alto custo	24.585			24.585
Número de usuários que administraram benzilpenicilina para sífilis	849			849
Usuários atendidos no Programa de Tabagismo	45			45
Ações coletivas (Ações conjuntas com outros profissionais)	44			44
Acompanhamentos terapêuticos/Orientações individuais (Pacientes acompanhados)	80.179			80.179
Orientações aos grupos (Aleitamento / Hiperdia)	75			75

Outras Atividades	1º Quad	2º Quad	3º Quad	Acumulado
Tiras de glicemia dispensadas	216.968			216.968
Mandados Judiciais	263			263

Programa (por paciente)	Jd. Conceição-zinha	Sta Cruz	Las Palmas	Sítio Conc.	Jd Progresso	V. Áurea	V. Zilda	Jd Brasil	C. Atlântica	Perequê	V. Edna	V. Rã	B. Esperança	Santa Rosa	Wo. Rocha	Cidadão Jd Pássaros	Cidadão Vic Carvalho	Cidadão Vila Júlia	Total
Nº de usuários atendidos	7.133	3.402	4.762	4.171	20.332	13.753	5.389	12.499	11.661	8.984	5.398	14.214	12.496	9.832	3.092	24.602	16.901	27.344	205.965
Nº de usuários que retiraram medicamentos do programa de alto custo	0	433	0	12	0	0	0	0	0	0	0	0	0	0	0	5.418	8.046	10.676	24.585
Nº de preenchimentos de formulários de alto custo realizado pela Atenção Básica	86	133	86	16	0	04	0	66	17	18	26	42	10	105	0	291	0	0	900
Nº de usuários que administraram benzilpenicilina para sífilis	49	16	10	82	07	259	9	50	08	26	112	129	28	37	0	27	0	0	849
Nº de pacientes assistidos pelo programa de automonitoramento glicêmico	349	51	76	80	962	6.813	149	244	645	89	4.022	4.097	556	521	0	194	74	11	18.933
Nº de tiras de glicemia dispensada	6.400	5.073	4.250	3.800	32.800	26.050	4.400	26.150	7.455	11.780	6.250	8.000	15.500	32.650	0	19.150	5.860	1.400	216.968
Teste rápido de sífilis realizado por Farmacêutico	02	1.650	14	0	42	0	0	0	19	0	0	0	59	01	0	0	0	0	1.787
Teste rápido de Hepatite C realizado por Farmacêutico	0	0	09	0	42	0	0	0	0	0	0	0	0	0	0	0	0	0	51
Usuários do programa de tabagismo atendidos no mês	0	0	04	0	12	0	0	0	0	0	01	0	10	09	0	09	0	0	45
Atividades educativas na atenção básica e especializada (Palestras externas)	06	0	0	0	9	0	03	03	09	01	0	0	2.680	08	0	06	0	0	2.725
Ações coletivas (Ações conjuntas com outros profissionais)	07	02	03	01	07	0	0	1	08	02	0	0	03	08	0	02	0	0	44
Acompanhamentos terapêuticos/Orientações individuais (Pacientes acompanhados/Atenção farmacêutico)	1.641	24	1.069	1.117	1407	13.174	363	12.642	3.288	9.024	0	14.304	8.822	9.832	50	3.125	34	263	80.179
Visita domiciliar e vigilância em saúde	05	0	0	01	13	0	94	0	07	0	0	0	0	0	0	01	0	0	121
Orientações aos grupos (aleitamento, hiperdia, etc.)	02	01	01	0	02	0	44	0	13	02	0	0	06	04	0	0	0	0	75
Mandados Judiciais	123	0	0	0	0	0	0	04	0	04	0	06	0	0	0	38	28	60	263

# Planejamento em Saúde

- Elaboração e entrega dos seguintes instrumentos:
  - ✓ Audiência Pública do 3º Quadrimestre de 2022;
  - ✓ Relatório Anual de Gestão (RAG) 2022;
  - ✓ Índice de Efetividade da Gestão Municipal (IEGM) 2022;
  - ✓ Metas Físicas 2022;
- Elaboração de Propostas e monitoramento de emendas Federais e Estaduais;
- Atualização dos sistemas operacionais FNS, SISMOB, DIGISUS, SEM PAPEL e INVESTSUS;
- Acompanhamento de Portarias e Resoluções da Saúde;
- Recepção, distribuição e monitoramento das emendas municipais 2023;

## RESIDÊNCIA DE MEDICINA DE FAMÍLIA E COMUNIDADE

- Membro da Comissão de Residência Médica de Guarujá - COREME;
- Formatura da 1ª Turma do PRMFC;
- Processo Seletivo 2022/2023 com admissão de 05 novos residentes;
- Supervisão de 9 residentes do PRMFC: Las Palmas (02); Jd. Brasil (03); Vila Rã (03) e Jd. Progresso (01) com supervisão de 04 Médicos Preceptores;
- Acompanhamento da Residência de MFC no COAPES UNOESTE;

# REGULAÇÃO – TFD Transporte Fora do Domicilio

Remoções

21244



Pacientes Ativos

1557



Média diária de Remoções

177



Crescimento 2021x2020

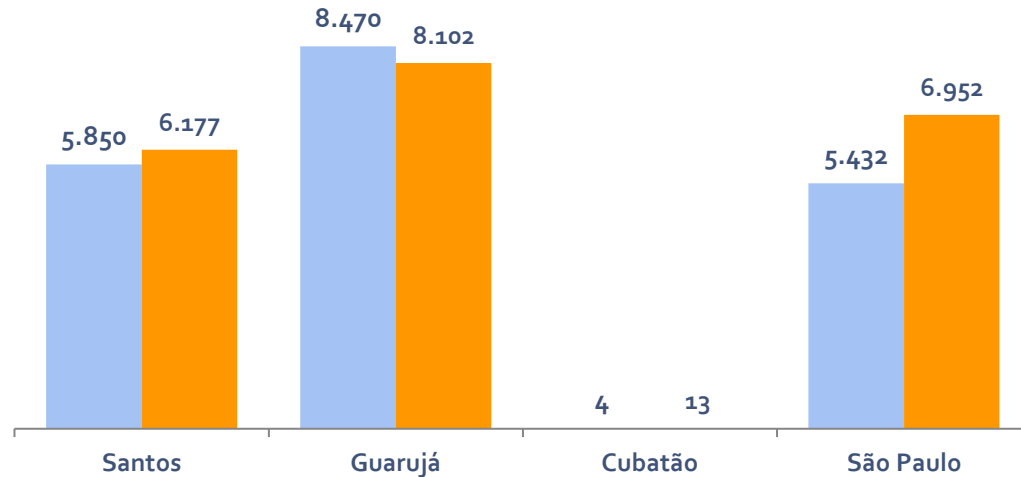
18,5%



## Remoções realizadas por destino

■ 3º quadrimestre 2022

■ 1º quadrimestre 2023



GRUPO DE PROCEDIMENTOS	1º Quad*	2º Quad	3º Quad	Total
Procedimentos com finalidade diagnóstica	31.196			31.196
Procedimentos clínicos	45.757			45.757
Procedimentos cirúrgicos	2.059			2.059
Transplantes de órgãos, tecidos e células	22			22
Órteses, próteses e materiais especiais	36			36
<b>Total</b>	<b>79.070*</b>			<b>79.070*</b>

\* Informações até Março/2023

Fonte: SIA-SUS/Secretaria Municipal de Saúde/TABWIN/DATASUS

Especialidade	1º Quad*	2º Quad	3º Quad	Acumulado
Clínico	797			797
Cirúrgico	992			992
Obstétrico	143			143
Parto Normal	347			347
Parto Cesariana	270			270
Pediátrico	368			368
<b>Total</b>	<b>2.917</b>			<b>2.917</b>

\*Dados até março 2023, pois ainda não há faturamento fechado de abril/2023.

Tipo de Exame	1º QUAD	2º QUAD	3º QUAD	TOTAL
Exames bioquímicos	339.325			339.325
Exames hematológicos e hemostasia	77.807			77.807
Exames sorológicos e imunológicos	67.712			67.712
Exames coprológicos	16.082			16.082
Exames de uroanálise	38.458			38.458
Exames hormonais	43.664			43.664
Exames toxicológicos/monit terap	487			487
Exames microbiológicos	15.819			15.819
Exames em outros líquidos biológicos	199			199
Exames de genética	9			9
Exames imunohematológicos	4.904			4.904
Exames citopatológicos	4.574			4.574
Exames anatomopatológicos	1.476			1.476
<b>Total</b>	<b>610.516</b>			<b>610.516</b>

Tipo de Exame	1º QUAD*	2º QUAD	3º QUAD	TOTAL
Diagnóstico por radiologia	2.349			2.349
Diagnóstico por ultrassonografia	828			828
Diagnóstico por tomografia	1.852			1.852
Diagnóstico por ressonância magnética	279			279
<b>Total</b>	<b>5.308*</b>			<b>5.308*</b>

\*Informações até Março/2023

Fonte: SIA-SUS/Secretaria Municipal de Saúde/TABWIN/DATASUS



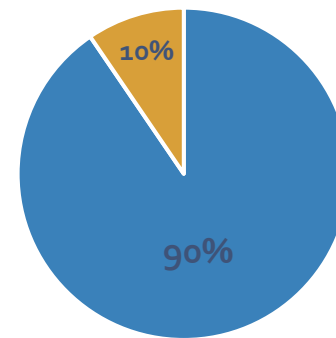
Tipo de Exame	1º Quad	2º Quad	3º Quad	Acumulado
Cintilografia da tireoide /dose terapêutica	7			7
Cintilografia óssea/corpo inteiro	73			73
Cintilografia do miocárdio estresse/repouso	46			46
Cintilografia renal/estudo dinâmico	17			17
<b>Total</b>	<b>143</b>			<b>143</b>

Tipo de Consulta / Exame	1º Quad	2º Quad	3º Quad	Acumulado
Consultas oftalmológicas	951			951
Exames oftalmológicos	3.262			3.262
Procedimentos cirúrgicos	75			75
<b>Total</b>	<b>4.288</b>			<b>4.288</b>

Consolidado	Municipal	Regional	Total
1º Quad	80.090	8.434	88.524
2º Quad			
3º Quad			
<b>Acumulado</b>	<b>80.090</b>	<b>8.434</b>	<b>88.524</b>

Fonte: SISREG III – Secretaria Municipal de Saúde

Percentual de consultas e exames

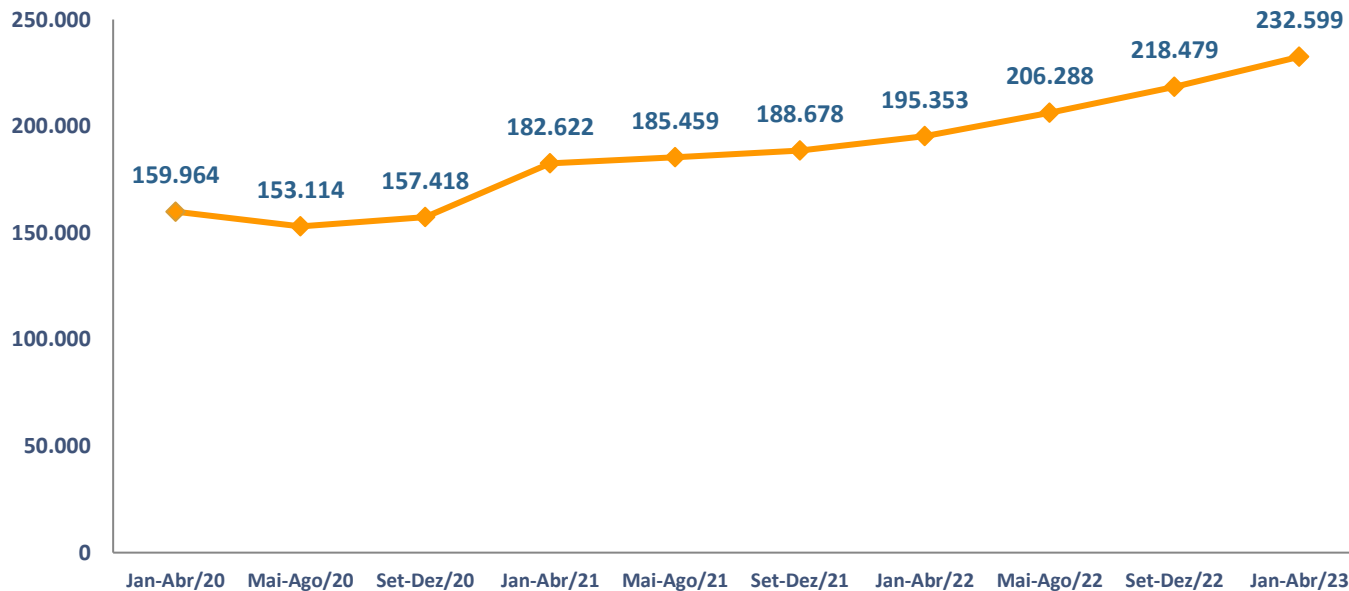


■ Municipal ■ Regional

# Atenção Primária e Especializada



## Nº de usuários cadastrados no E-sus



Período	Nº de Cadastros
Jan a Abr	232.599
Mai a Ago	
Set a Dez	



Fonte: ESUS

SESAU/ Planejamento 2023

UNIDADES DE SAÚDE DA FAMÍLIA	Nº ESF	1º Quad	2º Quad	3º Quad	Acumulado
USAFA PEREQUE	4	4.333			4.333
USAFA VILA EDNA	4	5.390			5.390
USAFA JD PÁSSAROS	4	5.410			5.410
USAFA JD LAS PALMAS	4	2.711			2.711
USAFA JD BRASIL	4	4.958			4.958
USAFA JD PROGRESSO	4	5.674			5.674
USAFA CIDADE ATLÂNTICA	3	5.603			5.603
USAFA VILA ZILDA	2	3.320			3.320
USAFA VILA RÃ	3	1.089			1.089
USAFA VILA ÁUREA	2	1.898			1.898
USAFA SANTA CRUZ	2	1.817			1.817
US SANTA ROSA	1	5.812			5.812
USAFA BOA ESPERANÇA	2	4.711			4.711
USAFA JD CONCEIÇÃOZINHA	2	3.923			3.923
USAFA SITIO CONCEIÇÃOZINHA	2	1.909			1.909
<b>TOTAL</b>	<b>43</b>	<b>58.558</b>			<b>58.558</b>

Fonte: ESUS



Saúde da Família

	1º Quadrimestre	2º Quadrimestre	3º Quadrimestre	Acumulado
USAFA PEREQUE	1.213			1.213
USAFA VILA EDNA	448			448
USAFA JD PÁSSAROS	899			899
USAFA JD LAS PALMAS	250			250
USAFA JD BRASIL	217			217
USAFA JD PROGRESSO	364			364
USAFA CIDADE ATLÂNTICA	982			982
USAFA VILA ZILDA	567			567
USAFA VILA RÃ	93			93
USAFA VILA ÁUREA	227			227
USAFA SANTA CRUZ	547			547
US SANTA ROSA	1.056			1.056
USAFA BOA ESPERANÇA	245			245
USAFA JD CONCEIÇÃOZINHA	538			538
USAFA SITIO CONCEIÇÃOZINHA	546			546
<b>TOTAL</b>	<b>8.192</b>			<b>8.192</b>



Saúde da Família

UNIDADE DE SAÚDE DA FAMÍLIA	1º QUAD	2º QUAD	3º QUAD	Acumulado
USAFA PEREQUE	10.925			10.925
USAFA VILA EDNA	42.644			42.644
USAFA JD PÁSSAROS	28.492			28.492
USAFA JD LAS PALMAS	6.716			6.716
USAFA JD BRASIL	19.779			19.779
USAFA JD PROGRESSO	16.547			16.547
USAFA CIDADE ATLÂNTICA	8.472			8.472
USAFA VILA ZILDA	6.158			6.158
USAFA VILA RÃ	4.127			4.127
USAFA VILA ÁUREA	9.696			9.696
USAFA SANTA CRUZ	4.681			4.681
US SANTA ROSA	8.200			8.200
USAFA BOA ESPERANÇA	5.932			5.932
USAFA JD CONCEIÇÃOZINHA	5.619			5.619
USAFA SITIO CONCEIÇÃOZINHA	3.426			3.426
<b>TOTAL</b>	<b>181.414</b>			<b>181.414</b>



Saúde da Família

	1º Quad	2º Quad	3º Quad	Acumulado
USAFA PEREQUE	808			808
USAFA VILA EDNA	2.628			2.628
USAFA JD PÁSSAROS	133			133
USAFA JD LAS PALMAS	163			163
USAFA JD BRASIL	13.455			13.455
USAFA JD PROGRESSO	15.092			15.092
USAFA CIDADE ATLÂNTICA	1.560			1.560
USAFA VILA ZILDA	1.315			1.315
USAFA VILA RÃ	2.301			2.301
USAFA VILA ÁUREA	477			477
USAFA SANTA CRUZ	5.358			5.358
US SANTA ROSA	3.545			3.545
USAFA BOA ESPERANÇA	2.970			2.970
USAFA JD CONCEIÇÃOZINHA	12.904			12.904
USAFA SITIO CONCEIÇÃOZINHA	276			276
<b>TOTAL</b>	<b>62.985</b>			<b>62.985</b>

Fonte: ESUS e Produtividade informada pelas unidades de saúde



Saúde da Família



UNIDADE DE SAÚDE DA FAMÍLIA	1º Quad	2º Quad	3º Quad	Acumulado
USAFA PEREQUE	121			121
USAFA VILA EDNA	47			47
USAFA JD PÁSSAROS	235			235
USAFA JD LAS PALMAS	15			15
USAFA JD BRASIL	67			67
USAFA JD PROGRESSO	63			63
USAFA CIDADE ATLÂNTICA	189			189
USAFA VILA ZILDA	97			97
USAFA VILA RÃ	29			29
USAFA VILA ÁUREA	3			3
USAFA SANTA CRUZ	10			10
US SANTA ROSA	23			23
USAFA BOA ESPERANÇA	57			57
USAFA JD CONCEIÇÃOZINHA	123			123
USAFA SITIO CONCEIÇÃOZINHA	24			24
<b>TOTAL</b>	<b>1.103</b>			<b>1.103</b>

Fonte: ESUS e Produtividade informada pelas unidades de saúde



Saúde da Família

UNIDADES BÁSICAS	1º Quad	2º Quad	3º Quad	Acumulado
UBS PAE CARÁ	6.936			6.936
UBS MORRINHOS	4.915			4.915
UBS VILA ALICE	3.141			3.141
UBS PRAINHA	1.091			1.091
UBS VILA BAIANA	4.002			4.002
UBS PERNAMBUCO	3.365			3.365
<b>TOTAL</b>	<b>23.450</b>			<b>23.450</b>

Fonte: ESUS e Produtividade informada pelas unidades de saúde



UNIDADES BÁSICAS	1º Quad	2º Quad	3º Quad	Acumulado
UBS PAE CARÁ	507			507
UBS MORRINHOS	1.147			1.147
UBS VILA ALICE	205			205
UBS PRAINHA	310			310
UBS VILA BAIANA	176			176
UBS PERNAMBUCO	310			310
<b>TOTAL</b>	<b>2.655</b>			<b>2.655</b>

Fonte: ESUS e Produtividade informada pelas unidades de saúde



UNIDADES BÁSICAS	1º Quad	2º Quad	3º Quad	Acumulado
UBS PAE CARÁ	19.911			19.911
UBS MORRINHOS	14.122			14.122
UBS VILA ALICE	11.267			11.267
UBS PRAINHA	1.231			1.231
UBS VILA BAIANA	7.453			7.453
UBS PERNAMBUCO	7.568			7.568
<b>TOTAL</b>	<b>61.552</b>			<b>61.552</b>

Fonte: ESUS e Produtividade informada pelas unidades de saúde



UNIDADES BÁSICAS	1º Quad	2º Quad	3º Quad	Acumulado
UBS PAE CARÁ	51			51
UBS MORRINHOS	30			30
UBS VILA ALICE	29			29
UBS PRAINHA	27			27
UBS VILA BAIANA	15			15
UBS PERNAMBUCO	25			25
<b>TOTAL</b>	<b>177</b>			<b>177</b>



Nº	INDICADOR	PACTUADO	RESULTADO
11	Razão de exames citopatológicos do colo do útero em mulheres de 25 a 64 anos na população residente de determinado local e a população da mesma faixa etária	0,43	0,15 *
12	Razão de exames de mamografia de rastreamento realizados em mulheres de 50 a 69 anos na população residente de determinado local e população da mesma faixa etária	0,36	0,19*
17	Cobertura populacional estimada pelas equipes de Atenção Básica	65,79	58,17% **
19	Cobertura populacional estimada de saúde bucal na Atenção Básica	35,81	39,58% ***

\* Valor referente ao 1º Quadrimestre

\*\* Fonte – E-gestor – (43 ESF + 10 Equipes Equivalentes, existentes que aguardam validação no sistema do MS) – Consulta em 12.05.2023

\*\*\* Fonte – E-gestor – Modalidade Paga (Referente a Dez/22)



## Produtividade Geral – ARE

### Ambulatório de Referência em Especialidades

Produtividade por Grupo de Procedimentos	1º Quad*	2º Quad	3º Quad	Acumulado
Ações de promoção e prevenção em saúde	0			0
Procedimentos com finalidade diagnóstica	2.536			2.536
Procedimentos clínicos	17.914			17.914
Procedimentos cirúrgicos	315			315
Ações complementares da atenção à saúde	0			0
<b>TOTAL</b>	<b>20.765</b>			<b>20.765</b>

\*Dados atualizados até março/2023.

Produtividade por Grupo de Procedimentos	1º Quad*	2º Quad	3º Quad	Acumulado
Ações de promoção e prevenção em saúde	856			856
Procedimentos com finalidade diagnóstica	2.265			2.265
Procedimentos clínicos	5.473			5.473
Procedimentos cirúrgicos	61			61
Ações complementares da atenção à saúde	264			264
<b>TOTAL</b>	<b>8.919</b>			<b>8.919</b>

\*Dados atualizados até março/2023.



# Produtividade Geral – UE “Docinhos”

## Unidades de Especialidades em Diabetes e Obesidade Infanto-Juvenil

Produtividade por Grupo de Procedimentos	1º Quad*	2º Quad	3º Quad	Acumulado
Ações coletivas / individuais em saúde	31			31
Procedimentos com finalidade diagnóstica	0			0
Consultas / Atendimentos / Acompanhamentos	2.617			2.617
<b>TOTAL</b>	<b>2.648</b>			<b>2.648</b>

\*Dados atualizados até março/2023.

Fonte: DATASUS/TABWIN - Ministério da Saúde – CNES 9326499

## Produtividade Geral – CROOF

### Centro de Referência em Otorrino, Oftalmo e Fonoaudiologia

Produtividade por Grupo de Procedimentos	1º Quad*	2º Quad	3º Quad	Acumulado
Diagnóstico em oftalmologia	242			242
Diagnóstico em otorrinolaringologia/fonoaudiologia	88			88
Consultas médicas/outros profissionais de nível superior	2.996			2.996
Outros atendimentos realizados por profissionais de níveis superior	1.277			1.277
Cirurgia das vias aéreas superiores e do pescoço	0			0
<b>TOTAL</b>	<b>4.603</b>			<b>4.603</b>

\*Dados atualizados até março/2023.

Fonte: DATASUS/TABWIN/ MS / GIL

Produtividade por local de atendimento	Número de atendimentos			
	1º Quad*	2º Quad	3º Quad	Acumulado
Guarujá	8.845			8.845
Vicente de Carvalho	4.937			4.937
<b>TOTAL</b>	<b>13.782</b>			<b>13.782</b>

\*Dados atualizados até março/2023.

Fonte: DATASUS/TABWIN/ MS / SAÚDE SIMPLES



Produtividade por Grupo de Procedimentos	1º Quad*	2º Quad	3º Quad	Acumulado
Ações de promoção e prevenção em saúde	377			377
Procedimentos com finalidade diagnóstica	372			372
Procedimentos clínicos	3.164			3.164
Procedimentos cirúrgicos	397			397
Órteses, próteses e materiais especiais	123			123
<b>Total</b>	<b>4.433</b>			<b>4.433</b>

\*Dados atualizados até março/2023.

Fonte: DATASUS/TABWIN - Ministério da Saúde - CNES: 371633-3



Acompanhamento	1º Quad	2º Quad	3º Quad	Acumulado
Visita médica domiciliar	823			823
Visita da enfermeira domiciliar	748			748
Visita da Assistente Social domiciliar	241			241
Avaliação do dentista	10			10
Tratamento odontológico	41			41
Avaliação da Fisioterapeuta	51			51
Visita da fisioterapeuta	326			326
Consulta da nutricionista	288			288
Visita da auxiliar de enfermagem	1.922			1.922
<b>TOTAL</b>	<b>4.450</b>			<b>4.450</b>

Fonte: SIAD

Total de pacientes  
em internação  
domiciliar: 67



Total de pacientes  
em assistência  
domiciliar: 319

Procedimentos	1º Quad	2º Quad	3º Quad	Acumulado
Administração de medicamentos injetáveis	124			124
Controle de sinais vitais	1.484			1.484
Controle de glicemia capilar	524			524
Coleta de exames laboratoriais	111			111
Curativo	2.323			2.323
Inalação	56.020			56.020
Instalação de Venóclise	43			43
Retirada de pontos	2			2
Sondagem Vesical de Foley	49			49
Oxigenoterapia	129			129
Absenteísmo	108			108
<b>Total</b>	<b>60.917</b>			<b>60.917</b>

ATENDIMENTOS	1º Quad	2º Quad	3º Quad	Acumulado
Indivíduos atendidos	34º			34º

Fonte: Consultório na Rua

## RESIDÊNCIA TERAPÊUTICA (RT)

Neste quadrimestre a RT manteve **09 moradores, 4 mulheres e 5 homens.**

Fonte: Residência Terapêutica

Produtividade por Grupo de Procedimentos	1º Quad	2º Quad	3º Quad	TOTAL
Casos novos no período	146			146
Atendimentos individuais	479			479
Visita domiciliar	19			19
Acolhimento a crise	07			07
Atendimentos em Grupos/ Oficinas	27			27
Ações de Matriciamento	2			2
Ações de Redução de Danos	18			18
Reuniões intersetoriais	43			43
Pacientes com atendimento intensivo	0			0
Encaminhamentos de internação para Comunidades Terapêuticas	0			0
Encaminhamentos de internação p/o PAI e outras unidades psiquiátricas	0			0



Atendimentos / ações	1º Quad	2º Quad	3º Quad	Total
Casos novos no período	83			83
Atendimentos individuais	1.446			1.446
Visita domiciliar	37			37
Acolhimento a crise	09			09
Atendimentos em Grupos/ Oficinas	89			89
Ações de Matriciamento	16			16
Pacientes com atendimento intensivo	33			33
Reuniões intersetoriais	06			06
Encaminhamentos de internação p/o PAI e outras unidades psiquiátricas	04			04

Atendimentos / ações	1º Quad	2º Quad	3º Quad	Total
Casos novos no período	162			162
Atendimentos individuais	5.682			5.682
Visita domiciliar	12			12
Acolhimento a crise	25			25
Atendimentos em Grupos/ Oficinas	34			34
Ações de Matriciamento	04			04
Pacientes com atendimento intensivo	1.241			1.241
Pacientes com acolhimento noturno	15			15
Reuniões intersetoriais	11			11
Encaminhamentos de internação p/o PAI e outras unidades psiquiátricas	09			09

Atendimentos / ações	1º Quad	2º Quad	3º Quad	Acumulado
Casos novos no período	101			101
Atendimentos individuais	2.323			2.323
Visita domiciliar	25			25
Acolhimento a crise	45			45
Atendimentos em Grupos/ Oficinas	88			88
Ações de Matriciamento	04			04
Ações de Redução de Danos	98			98
Reuniões intersetoriais	33			33
Pacientes com atendimento intensivo	240			240
Encaminhamentos de internação para Comunidades Terapêuticas	11			11
Encaminhamentos de internação p/o PAI e outras unidades psiquiátricas	3			3

# Vigilância em Saúde Indicadores de Saúde



Nº	Indicador	Pactuado	Resultado
2	Proporção de óbitos de mulheres em idade fértil ( MIF ) investigados	98%	100%
3	Proporção de registro de óbitos com causa básica definida	99%	97,31%
13	Proporção de Partos Normais	46,63%	44,60%
14	Proporção de gravidez na adolescência entre as faixas etárias de 10 a 19 anos	11,57	9,83
15	Taxa de mortalidade infantil	14,6	16,7
16	Número de óbitos maternos em determinado período e local de residência	2	0
22	Nº de ciclos que atingiram mínimo de 80% de cobertura de imóveis visitados p/ controle vetorial da dengue	3	1
23	Proporção de preenchimento do campo "ocupação" nas notificações de agravos relacionados ao trabalho	97,22%	81,5%

Setor de Imunização		1º QUADRIM		2º QUADRIM		3º QUADRIM	
		Quantidade	% de cobertura	Quantidade	% de cobertura	Quantidade	% de cobertura
Doses de Vacinas Aplicadas		34.593					
COBERTURA VACINAL EM MENORES DE 1 ANO	Pentavalente	2.664	89,39%				
	Pneumo10	2.255	90,02%				
	Pólio	2.618	90,02%				
	Tríplice viral	3.185	88,44%				
CAMPANHA - INFLUENZA (doses acumuladas, campanha iniciada dia 27/03/2022)		11.973	11,67%				
CAMPANHA - COVID (campanha iniciada 21/01/2021)	1ª dose	301.375	94,09%				
	2ª dose/ única	273.616	85,42%				
	1º e 2º Reforço	249.233	59,42%				
	Ref. Bivalente	20.962	6,54%				

Setor de Imunização		1º QUADRIM		2º QUADRIM		3º QUADRIM	
		Quantidade	% de cobertura	Quantidade	% de cobertura	Quantidade	% de cobertura
CAMPANHA DE MULTIVACINAÇÃO E CONTRA POLIOMIELITE (doses acumuladas)	Multivacinação em menores de 1 ano (atualização)	-	-				
	Multivacinação de 5 a 14 anos (atualização)	-	-				
	Poliomielite de 1 a 4 anos (indiscriminada)	-	-				
	Total	-	-				

Sem campanha no quadrimestre

Serviços executados	1º Quad	2º Quad	3º Quad	Acumulado
Atendimentos	143			143
Total de pacientes vacinados	90			90
Agressões por animais peçonhentos	8			8

Procedimentos		1º Quad	2º Quad	3º Quad	Acumulado
Animais vacinados contra a Raiva		1.019			1.019
Animais vacinados contra Leptospirose		0			0
Vistorias zoosanitárias		325			325
Palestras Educativas		3			3
Emissão de GTA (Guia de Trânsito Animal)		10			10
Amostras enviadas	Instituto Adolfo Lutz (Leishmaniose)	45			45
	Instituto Pasteur (Raiva)	7			7
	CCZ-SP (Leptospirose, Histoplasmose/Criptococose e Esporotricose)	49			49
	SUCEN (Carrapato, Barbeiro e Escorpião)	2			2
	LACEM PERNAMBUCO (Mormo)	1			1
Eutanásia	Animal Positivo para Leishmaniose	1			1
Desinsetização	Prédios públicos	24			24
	Calçadão das praias	0			0



Procedimento	Local	1º Quad	2º Quad	3º Quad	Acumulado
Desratização	Prédios públicos	25			25
	Calçadões das praias	8			8
	Canais	96			96
	Pedidos atendidos	211			211
	Ruas e Avenidas	753			753
	Bocas de Lobo	10.242			10.242
	Terrenos Baldios e Palafitas	447			447
	Metros Lineares de Canal	81.030			81.030
	M <sup>2</sup>	893.993			893.993

Animais de grande porte	1º Quad	2º Quad	3º Quad	Acumulado
Reclamações Recebidas	15			15
Reclamações Atendidas	15			15
Apreensão	7			7
Devolvido ao dono após pagamento de taxas	0			0
Morte natural	0			0
Eutanásia	0			0

Atividades desenvolvidas	1º Quad	2º Quad	3º Quad	Acumulado
Visita Casa a Casa	103.621			103.621
Boletim Cidadão/Denúncias	339			339
Bloqueio	26.787			26.787
Nebulização	26.143			26.143
IEC (Informação, Educação e Comunicação)	15.328			15.328
Vistorias em pontos estratégicos e especiais (obras paradas)	1.100			1.100
Telagem de Caixa D'água	209			209
Densidade larvária	9.735			9.735

Atividades realizadas	1º Quad	2º Quad	3º Quad	Acumulado
Atendimento a Denúncias	29			29
Amostras de Pro água	92			92
Emissão de Licença	110			110
Inspeção dos Estabelecimentos	351			351
Autos Emitidos	1.104			1.104
Interdição de Estabelecimentos de Saúde	1			1
Inutilização de produtos relacionados à saúde	35			35

Nº de Atendimentos	1º Quad	2º Quad	3º Quad	Acumulado
Enfermeiros(as)	612			612
Infectologia	1.513			1.513
Dermatologia	82			82
Ginecologia	93			93
Pediatria	83			83
Odontologia	187			187
Serviço Social	160			160
Psicologia (Incluindo Programa REAVIVAS)	530			530
<b>Total Geral</b>	<b>3.260</b>			<b>3.260</b>

Fonte: Superintendência de Vigilância em Saúde



Atividades desenvolvidas	1º Quad	2º Quad	3º Quad	Acumulado
Atendimento de pacientes c/ medicação assistida para Hanseníase	17			17
Atendimento de pacientes c/ medicação assistida para co-infectados HIV + TB e ILBT	46			46
Crianças de 0 a 6 meses e de 7 a 12 meses filhos de mães HIV(+) que receberam 'Nestogeno'	39			39
Novos prontuários abertos	268			268

Atividades desenvolvidas		1º Quad	2º Quad	3º Quad	Acumulado
Atendimento de usuários SUS para medicamentos dispensados pela Farmácia, sendo:	H. Adulto	2.140			2.140
	Gestante/HIV	9			9
	HIV Paciente novo	20			20
	Criança Aids	22			22
	PEP	83			83
	PREP	122			122
	Acidente Ocupacional	12			12
	Violência Sexual	1			1
	Hepatite B	259			259
	Hepatite C	15			15
	Total	2.683			2.683

Exames realizados				
TIPO DE EXAME	Anti-HIV	Hepatite B	Hepatite C	Sífilis
1º Quadrimestre	751	419	736	407
2º Quadrimestre				
3º Quadrimestre				
Acumulado	751	419	736	407

Exames positivos/reagentes				
TIPO DE EXAME	Anti-HIV	Hepatite B	Hepatite C	Sífilis
1º Quadrimestre	8	1	7	56
2º Quadrimestre				
3º Quadrimestre				
Acumulado	8	1	7	56



## Insumos distribuídos – Rede de saúde

TIPO DE PRESERVATIVO	Preservativo Externo 52 mm	Preservativo Externo 49 mm	Preservativo Interno	Gel	Teste rápido Anti HIV	Teste rápido Sífilis	Teste rápido Hepatite C
1º Quadrimestre	274.176	2.500	3.000	2.000	6.250	3.660	1.775
2º Quadrimestre							
3º Quadrimestre							
Acumulado	274.176	2.500	3.000	2.000	6.250	3.660	1.775

## Atendimento Individual, coletivo e procedimentos em geral

Período	Nº de pessoas atendidas	Nº de Procedimentos realizados
1º Quadrimestre	787	2.712
2º Quadrimestre		
3º Quadrimestre		
Acumulado	787	2.712



# Proteção e Bem Estar Animal



Procedimentos	1º Quad	2º Quad	3º Quad	Acumulado
Consultas Veterinárias Realizadas	2.336			2.336
Cirurgias de Emergência / Específicas	113			113
Animais Castrados	1.756			1.756
Animais Abandonados	565			565
Animais Resgatados em vias Públicas	0			0
Animais Doados	330			330
Vistorias a Maus Tratos	32			32
Animais Apreendidos em Maus Tratos	0			0
Castramóvel	0			0

# Urgência e Emergência



## ATENDIMENTO CLÍNICO

Unidade de Pronto Atendimento (UPA)/ Pronto Socorro (PS)	1º Quad	2º Quad	3º Quad	Acumulado
PS Dr. Matheus Santa Maria	69.189			69.189
PS Vicente de Carvalho	48.160			48.160
UPA Enseada	39.337			39.337
PS Perequê	19.670			19.670
PS Santa Cruz Navegantes	9.167			9.167
<b>TOTAL</b>	<b>185.523</b>			<b>185.523</b>

## Atendimento Pediátrico



UPA / Pronto Socorro	1º Quad	2º Quad	3º Quad	Acumulado
PS Dr. Matheus Santa Maria	18.993			18.993
PS Vicente de Carvalho - ACENI	15.332			15.332
UPA Enseada	11.938			11.938
PS Perequê	1.912			1.912
<b>TOTAL</b>	<b>48.175</b>			<b>48.175</b>

## Atendimento Odontológico

UPA/PS	1º Quad	2º Quad	3º Quad	Acumulado
PS Dr. Matheus Santa Maria	3.000			3.000
PS Vicente de Carvalho - ACENI	2.030			2.030
PS Perequê	***			***
<b>TOTAL</b>	<b>5.030</b>			<b>5.030</b>

## Atendimento Fisioterapêutico



UPA / PS	1º Quad	2º Quad	3º Quad	Acumulado
PS Dr. Matheus Santa Maria	3.126			3.126
PS Vicente de Carvalho	1.616			1.616
UPA Enseada	66			66
<b>TOTAL</b>	<b>4.808</b>			<b>4.808</b>

## Atendimentos do Serviço Social

UPA / PS	1º Quad	2º Quad	3º Quad	Acumulado
PS Dr. Matheus Santa Maria	1.188			1.188
PS Vicente de Carvalho	361			361
UPA Enseada	1.707			1.707
<b>TOTAL</b>	<b>3.256</b>			<b>3.256</b>

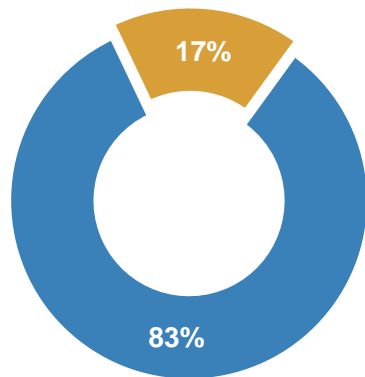
## Procedimentos de Enfermagem

UPA / PS	1º Quad	2º Quad	3º Quad	Acumulado
PS Dr. Matheus Santa Maria	252.235			252.235
PS Vicente de Carvalho	121.544			121.544
UPA Enseada	184.164			184.164
PS Perequê	41.840			41.840
PS Santa Cruz Navegantes	16.228			16.228
<b>TOTAL</b>	<b>616.011</b>			<b>616.011</b>



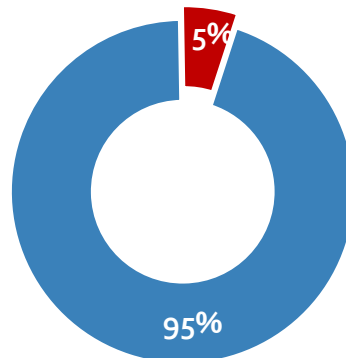
Nº total de solicitações 7.033

### Solicitações



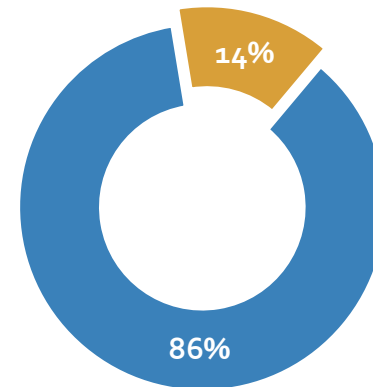
■ Atendidas ■ Não atendidas

### Atendimento por tipo de transporte



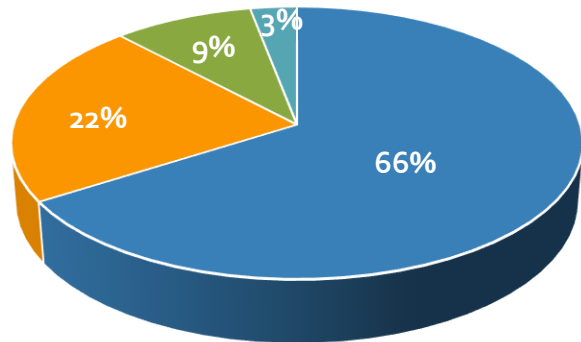
■ SBV ■ SAV

### Tempo resposta



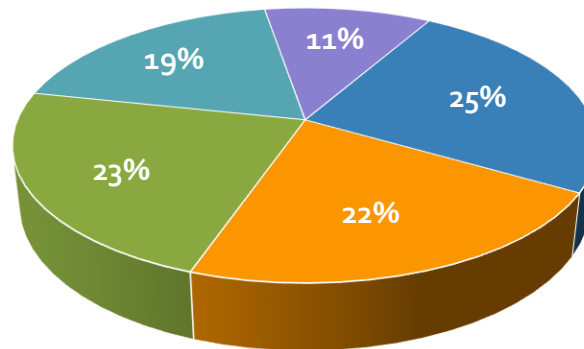
■ Menos de 15' ■ Mais de 15'

## Tipo de atendimento



■ Clínico ■ Trauma ■ Psiquiátrico ■ Ginecológico

## Atendimento por base descentralizada

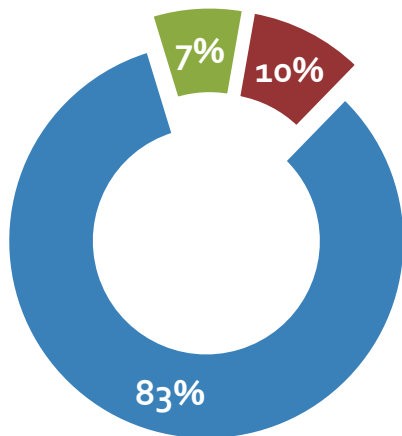


■ Vicente de Carvalho ■ Jardim Boa Esperança ■ Centro ■ Enseada ■ Perequê



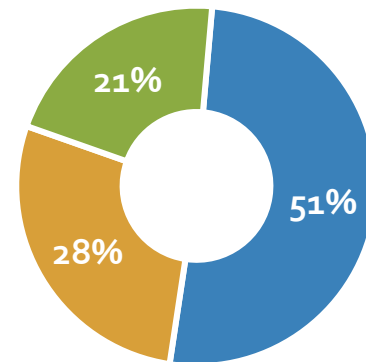


### Classificação do atendimento por prioridade



■ ALTA ■ MÉDIA ■ BAIXA

### Motivos para o não atendimento

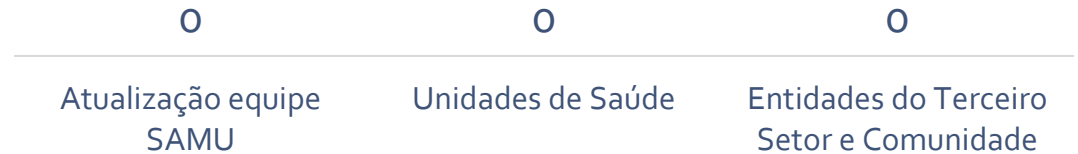


■ Desistencia ■ Meios próprios ■ Recusa

## Treinamentos realizados

■ 1º Quadrimestre

Atendimentos	1º Quad	2º Quad	3º Quad
Cursos	0		
Público Atendido	0		



**Prestação de Contas 1º Quadrimestre de 2023 aprovada em  
reunião ordinária do Conselho Municipal de Saúde em  
23/05/2023 – Resolução nº 05/2023**